

BNP Paribas Funds Smart Food K Capitalisation

Categoria Morningstar™

Azionari Settore Beni e Servizi di Consumo

Benchmark Morningstar

Cat 50%MSCI Wld/CD NR&50%MSCI Wld/
CS NR
Usato nel Report

Benchmark Dichiarato

MSCI ACWI NR EUR

Morningstar Rating™

★★

Obiettivo d'Investimento Dichiarato

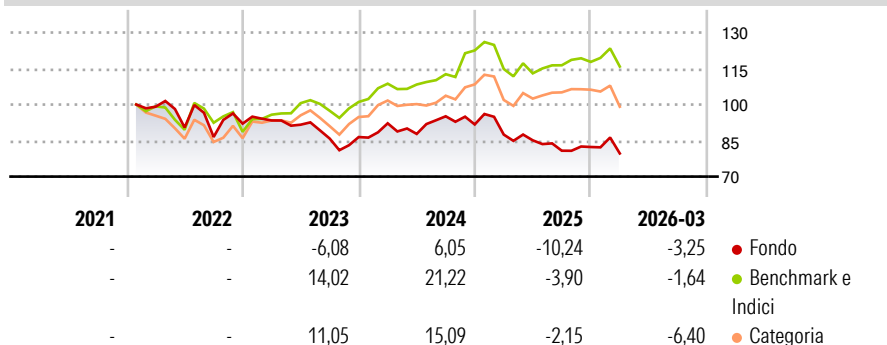
Il Fondo mira ad aumentare il valore delle proprie attività nel medio termine investendo in azioni emesse da società che svolgono la propria attività nella catena di approvvigionamento alimentare, scelte in virtù delle loro pratiche di sviluppo sostenibile (responsabilità sociale e/o ambientale e/o corporate governance), della qualità della loro struttura finanziaria e/o del potenziale di crescita degli utili. Può essere investito in azioni della Cina continentale, limitate a investitori esteri, come le azioni Cina A, che possono essere quotate su Stock Connect ovvero tramite una licenza specifica concessa dalle autorità cinesi. Si tratta di un fondo a gestione attiva e, in quanto tale, può investire in titoli non compresi nell'indice,...

Misure di Rischio

| | | | |
|-------------------|--------|-----------------|-------|
| 3Y Alpha | -11,44 | 3Y Sharpe Ratio | -0,65 |
| 3Y Beta | 1,02 | 3Y Std Dev | 11,68 |
| 3Y R-Squared | 72,89 | 3Y Risk | -Med |
| 3Y Info Ratio | -1,59 | 5Y Risk | - |
| 3Y Tracking Error | 7,53 | 10Y Risk | - |

Basati su Cat 50%MSCI Wld/CD NR&50%MSCI Wld/CS NR (dove applicabile)

Rendimenti



Rend. Cumulati %

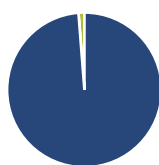
| | Fondo | Bmk | Cat |
|----------------|-------|-------|-------|
| 3-Mesi | -2,56 | -0,45 | -3,42 |
| 6-Mesi | -3,43 | 1,01 | -3,94 |
| 1-Anno | -3,37 | 9,50 | 7,36 |
| 3-Anni Ann.ti | -4,99 | 7,69 | 4,26 |
| 5-Anni Ann.ti | - | - | - |
| 10-Anni Ann.ti | - | - | - |

Rendimenti aggiornati al 23/04/2026

Rendimenti

| | Q1 | Q2 | Q3 | Q4 |
|------|-------|-------|-------|-------|
| 2026 | -3,25 | - | - | - |
| 2025 | -4,60 | -2,72 | -5,09 | 1,91 |
| 2024 | 6,60 | -4,78 | 8,36 | -3,58 |
| 2023 | 1,44 | -1,90 | -6,28 | 0,72 |
| 2022 | - | -8,74 | -4,35 | 6,43 |

Portafoglio 28/02/2026



Asset Allocation %

| | |
|--------------|-------|
| Azioni | 98,77 |
| Obbligazioni | 0,00 |
| Liquidità | 1,23 |
| Altro | 0,00 |

Netta

| | |
|--------------|-------|
| Azioni | 98,77 |
| Obbligazioni | 0,00 |
| Liquidità | 1,23 |
| Altro | 0,00 |

Style Box Azionaria

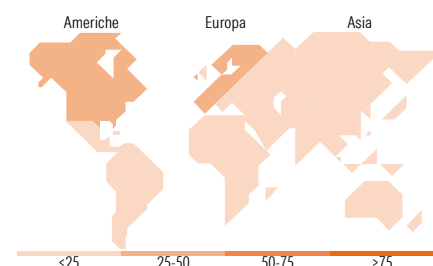


Mkt Cap %

| | Fondo |
|--------|-------|
| Giant | 1,95 |
| Large | 22,82 |
| Medium | 43,41 |
| Small | 28,63 |
| Micro | 3,18 |

Capitalizzazione media di mercato

| | Fondo |
|-----------------|-----------|
| Ave Mkt Cap EUR | 11.228,15 |



Titoli principali

| Nome | Settore | % |
|---|------------|-------|
| Kerry Group PLC Class A | Alimentare | 3,41 |
| SGS AG | Industria | 3,20 |
| Dole PLC | Alimentare | 3,14 |
| Sakata Seed Corp | Alimentare | 3,13 |
| Ecolab Inc | Industria | 3,08 |
| Spirax Group PLC | Industria | 3,08 |
| Kikkoman Corp | Alimentare | 3,07 |
| SIG Group AG Ordinary Shares | Industria | 2,97 |
| Leroy Seafood Group ASA | Alimentare | 2,88 |
| Chipotle Mexican Grill Inc | Alimentare | 2,82 |
| % Primi 10 Titoli sul Patrimonio | | 30,76 |
| Numero Complessivo di Titoli Azionari | | 41 |
| Numero Complessivo di Titoli Obbligazionari | | 0 |

Distribuzione Settoriale %

| | Fondo |
|-----------------------------|--------------|
| Ciclico | 33,66 |
| Materie Prime | 16,35 |
| Beni di Consumo Ciclici | 15,16 |
| Finanza | - |
| Immobiliare | 2,15 |
| Sensibile | 19,34 |
| Telecomunicazioni | - |
| Energia | - |
| Beni Industriali | 19,34 |
| Tecnologia | - |
| Difensivo | 47,00 |
| Beni Difensivi | 35,52 |
| Salute | 11,48 |
| Servizi di Pubblica Utilità | - |

Ripartizione Geografica %

| | Fondo |
|-------------------------------|--------------|
| America | 44,09 |
| Stati Uniti | 44,09 |
| Canada | 0,00 |
| America Latina e Centrale | 0,00 |
| Europa | 45,40 |
| Regno Unito | 8,33 |
| Europa Occidentale - Euro | 18,07 |
| Europa Occidentale - Non Euro | 19,00 |
| Europa dell'Est | 0,00 |
| Africa | 0,00 |
| Medio Oriente | 0,00 |
| Asia | 10,52 |
| Giappone | 6,27 |
| Australasia | 2,37 |
| Asia - Paesi Sviluppati | 0,00 |
| Asia - Emergente | 1,87 |

Anagrafica

| | | | | | |
|---------------------|---|-------------------------|-------------|------------------------------|-------|
| Società di Gestione | BNP Paribas Asset Management Luxembourg | Patrimonio Classe (Mln) | 1,16 EUR | Investimento Min. Ingresso | - |
| Telefono | +352 2646 3017 | Domicilio | LUSSEMBURGO | Investimento Min. Successivo | - |
| Web | www.bnpparibas-am.com | Valuta del Fondo | EUR | T.E.R. | - |
| Data di Partenza | 17/01/2022 | UCITS | Si | Spese correnti | 2,98% |
| Nome del Gestore | Agne Rackauskaite | Inc/Acc | Acc | Commissione di incentivo | - |

BNP Paribas Funds Smart Food K Capitalisation

| | | | |
|--|------------|------|--------------|
| Data Inizio Gestione | 01/01/2021 | ISIN | LU2420731189 |
| NAV (23/04/2026) | EUR 78,50 | | |
| Patrimonio Netto (Mln) (28/02/2026) | 562,67 EUR | | |