

# BNY Mellon Responsible Horizons Euro Impact Bond Fund USD E (Acc.) (H)

**Categoria Morningstar™**

Obbligazionari Altro

**Benchmark Morningstar**
Not Categorized  
Usato nel Report
**Benchmark Dichiarato**

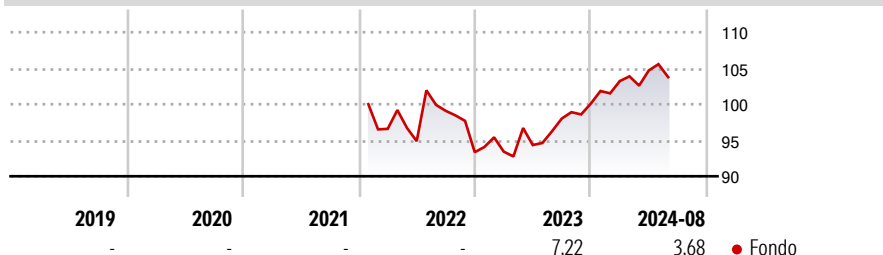
Bloomberg MSCI Euro Corp Green B TR EUR

**Morningstar Rating™**

Senza rating

**Obiettivo d'Investimento Dichiarato**

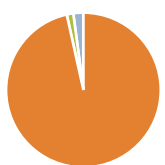
The Sub-Fund aims to achieve positive environmental and/or social impacts while generating a total return comprised of income and capital growth by investing in a broad range of Euro-denominated debt and debt-related securities and related FDI.

**Rendimenti**

**Misure di Rischio**

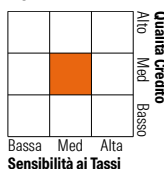
3Y Alpha	-	3Y Sharpe Ratio	-
3Y Beta	-	3Y Std Dev	-
3Y R-Squared	-	3Y Risk	-
3Y Info Ratio	-	5Y Risk	-
3Y Tracking Error	-	10Y Risk	-

Rend. Cumulati %	Fondo	Rendimenti	Q1	Q2	Q3	Q4
3-Mesi	-1,29	<b>Trimestrali %</b>				
6-Mesi	1,94	2026	-	-	-	-
1-Anno	5,98	2025	-	-	-	-
3-Anni Ann.ti	-	2024	3,13	1,43	-	-
5-Anni Ann.ti	-	2023	0,09	0,98	3,90	2,11
10-Anni Ann.ti	-	2022	-	-1,77	4,44	-5,80

Rendimenti aggiornati al 16/09/2024

**Portafoglio 30/04/2026**


Asset Allocation %	Netta
● Azioni	0,00
● Obbligazioni	99,25
● Liquidità	-1,40
● Altro	2,16

**Fixed Income Style**
**Box™**


Duration Effettiva	Fondo	Credit Quality %	Fond	Credit Quality %	Fond
Duration Effettiva	4,00	AAA	1,63	BBB	54,66
Maturità effettiva	-	AA	3,55	BB	2,99
Qualità Credito Media	BBB	A	37,16	B	0,00
				Below B	0,00
				Not Rated	0,00

**Titoli principali**

Nome	Settore	%
Germany (Federal Republic...)	-	1,51
Segro Capital Sarl 0.5%	-	1,44
Iberdrola International B.V.	-	1,34
Stellantis N.V 3.75%	-	1,23
RCI Banque S.A. 4.875%	-	1,13
Danske Bank A/S	-	1,12
BNP Paribas SA	-	1,04
Ayvens SA 4%	-	1,04
ENEL Finance International...	-	1,02
Raiffeisen Bank...	-	0,98
% Primi 10 Titoli sul Patrimonio		11,85
Numero Complessivo di Titoli Azionari		0
Numero Complessivo di Titoli Obbligazionari		285

**Fixed Income Sector Weightings %**

	Fondo
🏠 Governativo	2,57
⚙️ Societario	99,28
🏠 Cartolarizzazioni	0,00
🏠 Enti Locali	0,00
🏠 Liquidità ed equivalenti	-2,75
🏠 Derivati	0,89
<b>Coupon Range %</b>	<b>Fondo</b>
0 coupon	0,00
Da 0 a 4 cedole	69,23
Da 4 a 6 cedole	27,82
Da 6 a 8 cedole	2,95
Da 8 a 10 cedole	0,00
Da 10 a 12 cedole	0,00
Oltre 12 cedole	0,00

**Scadenze %**

	Fondo
da 1 a 3	22,68
da 3 a 5	21,28
da 5 a 7	23,62
da 7 a 10	17,79
da 10 a 15	7,68
da 15 a 20	2,70
da 20 a 30	2,11
oltre 30	0,81

**Anagrafica**

Società di Gestione	BNY Mellon Fund Management (Lux) S.A.	Patrimonio Classe (Mln)	0,01 USD	Investimento Min. Ingresso	-
Telefono	-	(16/09/2024)		Investimento Min. Successivo	-
Web	http://www.bnymellonam.com	Domicilio	IRLANDA	T.E.R.	-
Data di Partenza	10/01/2022	Valuta del Fondo	USD	Spese correnti	0,17%
Nome del Gestore	Fabien Collado	UCITS	Si	Commissione di incentivo	-
Data Inizio Gestione	10/01/2022	Inc/Acc	Inc		
NAV (16/09/2024)	USD 1,02	ISIN	IE00BN15VQ75		
Patrimonio Netto (Mln)	146,32 EUR				

(30/04/2026)

[See disclosures for more details](#)

© 2026 Morningstar Italia. Tutti i diritti sono riservati. Le informazioni qui contenute: (1) sono proprietà di Morningstar, (2) non possono essere copiate, (3) non costituiscono consiglio di investimento; (4) sono fornite con scopi informativi; (5) sono ritenute attendibili da Morningstar che, pertanto, ne garantisce il maggior grado di accuratezza e completezza possibile, fatto salvo il caso in cui queste Le siano state fornite in modo errato e/o non completo dalle relative società produttrici; (6) sono estratte dai dati del fondo disponibili e riferiti a date temporali diverse. Morningstar non è responsabile per qualunque danno o perdita derivante da qualunque uso delle informazioni e chi visiona tali informazioni sarà responsabile dell'uso che andrà a farne. Non vi è naturalmente garanzia alcuna che i risultati del passato trovino un riscontro nel futuro.