

# Goldman Sachs Global Equity Partners ESG Portfolio P Inc EUR

## Categoria Morningstar™

Azionari Internazionali Large Cap Growth

## Benchmark Morningstar

Morningstar Global Growth Target Market

Exposure NR USD

Usato nel Report

## Benchmark Dichiarato

MSCI World NR USD

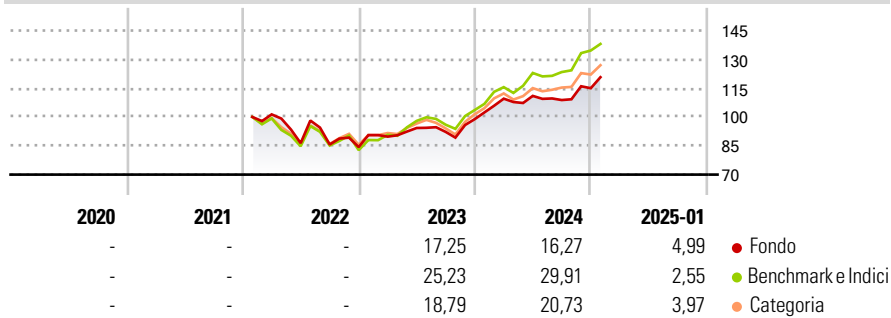
## Morningstar Rating™

Senza rating

### Obiettivo d'Investimento Dichiarato

Il Comparto intende fornire una crescita del capitale nel lungo termine. Il Comparto deterrà prevalentemente azioni o strumenti analoghi relativi a società di qualsiasi parte del mondo.

### Rendimenti



### Misure di Rischio

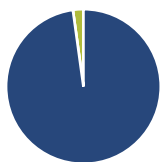
3Y Alpha	-4,06	3Y Sharpe Ratio	0,33
3Y Beta	0,90	3Y Std Dev	15,42
3Y R-Squared	87,05	3Y Risk	-
3Y Info Ratio	-0,73	5Y Risk	-
3Y Tracking Error	6,48	10Y Risk	-

Basati su Morningstar Global Growth Target Market Exposure NR USD (dove applicabile)

Rend. Cumulati %	Fondo	Bmk	Cat	Rendimenti Trimestrali %	Q1	Q2	Q3	Q4
3-Mesi	8,22	10,82	8,72	2025	-	-	-	-
6-Mesi	11,98	19,52	14,52	2024	10,78	1,31	-1,94	5,65
1-Anno	15,32	25,84	19,70	2023	6,44	5,02	-2,17	7,22
3-Anni Ann.ti	6,26	12,23	8,38	2022	-	-14,76	-0,83	-1,56
5-Anni Ann.ti	-	-	-	2021	-	-	-	-
10-Anni Ann.ti	-	-	-					

Rendimenti aggiornati al 04/02/2025

### Portafoglio 31/12/2024



Asset Allocation %	Netta
● Azioni	97,82
● Obbligazioni	0,00
● Liquidità	2,18
● Altro	0,00

### Style Box

#### Azionaria

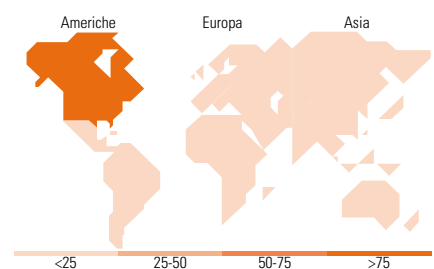
Style	Value	Blend	Growth
Large	High	Low	Low
Mid	Low	High	Low
Small	Low	Low	High

### Mkt Cap %

Mkt Cap %	Fondo
Giant	42,50
Large	44,30
Medium	13,20
Small	0,00
Micro	0,00

### Capitalizzazione media di mercato

Capitalizzazione media di mercato	Fondo
Ave Mkt Cap USD	224.882,44



### Titoli principali

Nome	Settore	%
Microsoft Corp	Software	7,16
Amazon.com Inc	Retail	5,41
Morgan Stanley	Finanza	4,22
S&P Global Inc	Finanza	4,08
Alphabet Inc Class A	Software	3,97
NVIDIA Corp	Software	3,80
Northern Trust Corp	Finanza	3,03
Waste Management Inc	Industria	3,00
Salesforce Inc	Software	2,97
Procter & Gamble Co	Consumo	2,97
% Primi 10 Titoli sul Patrimonio		40,62
Numero Complessivo di Titoli Azionari		38
Numero Complessivo di Titoli Obbligazionari		0

### Distribuzione Settoriale %

Distribuzione Settoriale %	Fondo
<b>Ciclico</b>	<b>30,96</b>
Materie Prime	5,10
Beni di Consumo Ciclici	8,52
Finanza	15,29
Immobiliare	2,04
<b>Sensibile</b>	<b>42,25</b>
Telecomunicazioni	6,35
Energia	-
Beni Industriali	6,75
Tecnologia	29,15
<b>Difensivo</b>	<b>26,79</b>
Beni Difensivi	6,93
Salute	15,86
Servizi di Pubblica Utilità	4,01

### Ripartizione Geografica %

Ripartizione Geografica %	Fondo
<b>America</b>	<b>79,27</b>
Stati Uniti	79,27
Canada	0,00
America Latina e Centrale	0,00
<b>Europa</b>	<b>14,04</b>
Regno Unito	4,90
Europa Occidentale - Euro	4,65
Europa Occidentale - Non Euro	4,49
Europa dell'Est	0,00
Africa	0,00
Medio Oriente	0,00
<b>Asia</b>	<b>6,69</b>
Giappone	4,70
Australasia	0,00
Asia - Paesi Sviluppati	1,99
Asia - Emergente	0,00

### Anagrafica

Società di Gestione	Goldman Sachs Asset Management B.V.	Patrimonio Classe (Mln)	0,81 EUR	Investimento Min. Ingresso	50.000 EUR
Telefono	+31-703781781	Domicilio	LUSSEMBURGO	Investimento Min. Successivo	-
Web	https://www.gsam.com	Valuta del Fondo	EUR	T.E.R.	1,39%
Data di Partenza	18/01/2022	UCITS	Si	Spese correnti	1,40%
Nome del Gestore	Alexis Deladerrière	Inc/Acc	Inc	Commissione di incentivo	-
Data Inizio Gestione	01/07/2018	ISIN	LU2417705162		
NAV (04/02/2025)	EUR 11,59				
Patrimonio Netto (Mln)	1.242,28 USD				

(31/12/2024)