

Amundi Index Solutions - Amundi MSCI USA ESG Leaders Select I13HC Cap

Categoria Morningstar™

Azionari Altri Settori

Benchmark Morningstar

Not Categorized
Usato nel Report

Benchmark Dichiarato

MSCI USA ESG LEAD SELE 5% Is Cap NR
USD

Morningstar Rating™

Senza rating

Obiettivo d'Investimento Dichiarato

To track the performance of MSCI USA ESG LEADERS SELECT 5% Issuer Capped Index ("the Index"), and to minimize the tracking error between the net asset value of the sub-fund and the performance of the Index. The sub-fund is a financial product that promotes among other characteristics ESG characteristics pursuant to Article 8 of the Disclosure Regulation.

Misure di Rischio

3Y Alpha	-	3Y Sharpe Ratio	0,25
3Y Beta	-	3Y Std Dev	18,88
3Y R-Squared	-	3Y Risk	-
3Y Info Ratio	-	5Y Risk	-
3Y Tracking Error	-	10Y Risk	-

Rendimenti



Rend. Cumulati %

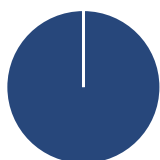
Periodo	Rend. Cumulati %
3-Mesi	-9,41
6-Mesi	-9,00
1-Anno	5,05
3-Anni Ann.ti	6,22
5-Anni Ann.ti	-
10-Anni Ann.ti	-

Rendimenti aggiornati al 15/04/2025

Rendimenti

Periodo	Q1	Q2	Q3	Q4
Trimestrali %				
2025	-	-	-	-
2024	-	-	-	-
2023	5,94	8,23	-2,04	15,23
2022	-5,60	-15,04	-3,08	4,42
2021	-	-	-	-

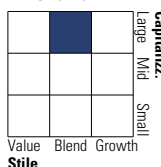
Portafoglio 14/04/2025



Asset Allocation %	Netta
● Azioni	100,00
● Obbligazioni	0,00
● Liquidità	0,00
● Altro	0,00

Style Box

Azionaria

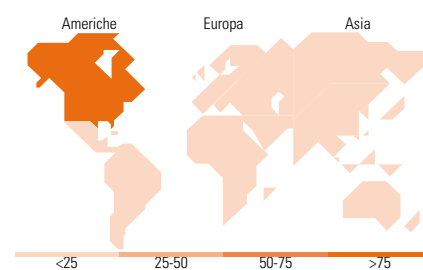


Mkt Cap %

Mkt Cap %	Fondo
Giant	30,88
Large	41,93
Medium	26,41
Small	0,78
Micro	0,00

Capitalizzazione media di mercato

Capitalizzazione	Fondo
Ave Mkt Cap USD	175.129,94



Titoli principali

Nome	Settore	%
Microsoft Corp	Software	5,34
NVIDIA Corp	Software	4,48
Tesla Inc	Automobili	3,70
Eli Lilly and Co	Farmaceutici	3,09
Visa Inc Class A	Finanza	2,94
Alphabet Inc Class A	Software	2,62
Alphabet Inc Class C	Software	2,27
Mastercard Inc Class A	Finanza	2,13
Procter & Gamble Co	Beni di Consumo	2,02
The Home Depot Inc	Edilizia	1,80
% Primi 10 Titoli sul Patrimonio		30,40
Numero Complessivo di Titoli Azionari		297
Numero Complessivo di Titoli Obbligazionari		0

Distribuzione Settoriale %

Distribuzione Settoriale %	Fondo
Ciclico	34,95
Materie Prime	2,97
Beni di Consumo Ciclici	12,83
Finanza	16,26
Immobiliare	2,89
Sensibile	43,61
Telecomunicazioni	8,35
Energia	2,16
Beni Industriali	8,12
Tecnologia	24,97
Difensivo	21,45
Beni Difensivi	7,54
Salute	12,62
Servizi di Pubblica Utilità	1,28

Ripartizione Geografica %

Ripartizione Geografica %	Fondo
America	99,44
Stati Uniti	98,97
Canada	0,00
America Latina e Centrale	0,47
Europa	0,48
Regno Unito	0,00
Europa Occidentale - Euro	0,33
Europa Occidentale - Non Euro	0,15
Europa dell'Est	0,00
Africa	0,00
Medio Oriente	0,00
Asia	0,08
Giappone	0,00
Australasia	0,00
Asia - Paesi Sviluppati	0,08
Asia - Emergente	0,00

Anagrafica

Società di Gestione	Amundi Luxembourg S.A.	Patrimonio Classe (Mln)	0,00 CHF	Investimento Min. Ingresso	-
Telefono	+352 47 676667	(15/04/2025)		Investimento Min. Successivo	-
Web	www.amundi.com	Domicilio	LUSSEMBURGO	T.E.R.	-
Data di Partenza	07/12/2021	Valuta del Fondo	CHF	Spese correnti	0,08%
Nome del Gestore	-	UCITS	Si	Commissione di incentivo	-
Data Inizio Gestione	-	Inc/Acc	Acc		
NAV (15/04/2025)	CHF 998,23	ISIN	LU2402389428		
Patrimonio Netto (Mln)	30,13 USD				

(14/04/2025)