

Amundi Index Solutions - Amundi MSCI USA ESG Leaders Select I13HG Dis

Categoria Morningstar™

Azionari Altri Settori

Benchmark Morningstar

Not Categorized
Usato nel Report

Benchmark Dichiarato

MSCI USA ESG LEAD SELE 5% Is Cap NR
USD

Morningstar Rating™

Senza rating

Obiettivo d'Investimento Dichiarato

To track the performance of MSCI USA ESG LEADERS SELECT 5% Issuer Capped Index ("the Index"), and to minimize the tracking error between the net asset value of the sub-fund and the performance of the Index. The sub-fund is a financial product that promotes among other characteristics ESG characteristics pursuant to Article 8 of the Disclosure Regulation.

Misure di Rischio

3Y Alpha	-	3Y Sharpe Ratio	0,42
3Y Beta	-	3Y Std Dev	20,26
3Y R-Squared	-	3Y Risk	-
3Y Info Ratio	-	5Y Risk	-
3Y Tracking Error	-	10Y Risk	-

Rendimenti



Rend. Cumulati %

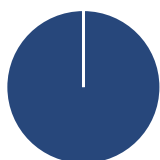
3-Mesi	5,29
6-Mesi	14,31
1-Anno	21,80
3-Anni Ann.ti	9,29
5-Anni Ann.ti	-
10-Anni Ann.ti	-

Rendimenti aggiornati al 03/02/2025

Rendimenti

	Q1	Q2	Q3	Q4
Trimestrali %				
2025	-	-	-	-
2024	-	-	-	-
2023	8,19	9,69	-2,91	11,54
2022	-7,11	-18,43	-7,96	6,31
2021	-	-	-	-

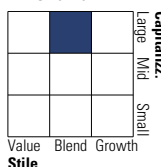
Portafoglio 31/01/2025



Asset Allocation %	Netta
● Azioni	100,00
● Obbligazioni	0,00
● Liquidità	0,00
● Altro	0,00

Style Box

Azionaria

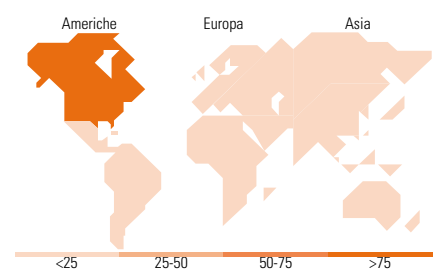


Mkt Cap %

Giant	29,86
Large	43,49
Medium	25,69
Small	0,96
Micro	0,00

Capitalizzazione media di mercato

Ave Mkt Cap USD	193.945,90
-----------------	------------



Titoli principali

Nome	Settore	%
Tesla Inc	🚗	5,27
Microsoft Corp	💻	4,89
NVIDIA Corp	💻	4,11
Alphabet Inc Class A	📱	3,06
Eli Lilly and Co	🏠	2,97
Alphabet Inc Class C	📱	2,65
Visa Inc Class A	💳	2,59
Mastercard Inc Class A	💳	2,07
The Home Depot Inc	🏠	1,85
Procter & Gamble Co	🏠	1,77
% Primi 10 Titoli sul Patrimonio		31,24
Numero Complessivo di Titoli Azionari		301
Numero Complessivo di Titoli Obbligazionari		0

Distribuzione Settoriale %

Ciclico	Fondo
🏠 Materie Prime	2,81
🏠 Beni di Consumo Ciclici	14,39
🏠 Finanza	16,02
🏠 Immobiliare	2,68
Sensibile	44,78
📱 Telecomunicazioni	8,88
⚡ Energia	2,22
⚙️ Beni Industriali	8,32
💻 Tecnologia	25,37
Difensivo	19,31
🏠 Beni Difensivi	5,88
🏠 Salute	12,35
💡 Servizi di Pubblica Utilità	1,08

Ripartizione Geografica %

America	99,25
Stati Uniti	98,85
Canada	0,00
America Latina e Centrale	0,40
Europa	0,66
Regno Unito	0,15
Europa Occidentale - Euro	0,36
Europa Occidentale - Non Euro	0,15
Europa dell'Est	0,00
Africa	0,00
Medio Oriente	0,00
Asia	0,09
Giappone	0,00
Australasia	0,00
Asia - Paesi Sviluppati	0,09
Asia - Emergente	0,00

Anagrafica

Società di Gestione	Amundi Luxembourg S.A.	Patrimonio Classe (Mln)	9,96 GBP	Investimento Min. Ingresso	-
Telefono	+352 47 676667	(03/02/2025)		Investimento Min. Successivo	-
Web	https://first-eagle.amundi.com/	Domicilio	LUSSEMBURGO	T.E.R.	-
Data di Partenza	07/12/2021	Valuta del Fondo	GBP	Spese correnti	0,08%
Nome del Gestore	-	UCITS	Si	Commissione di incentivo	-
Data Inizio Gestione	-	Inc/Acc	Inc		
NAV (03/02/2025)	GBP 1.187,34	ISIN	LU2402389691		
Patrimonio Netto (Mln)	37,72 USD				

(31/01/2025)