

# Future Connectivity FAM Fund J EUR Acc

**Categoria Morningstar™**

Azionari Settore Tecnologia

**Benchmark Morningstar**

Morningstar Global Technology NR USD

Usato nel Report

**Benchmark Dichiarato**

MSCI ACWI NR EUR

**Morningstar Rating™**

★★★

**Obiettivo d'Investimento Dichiarato**

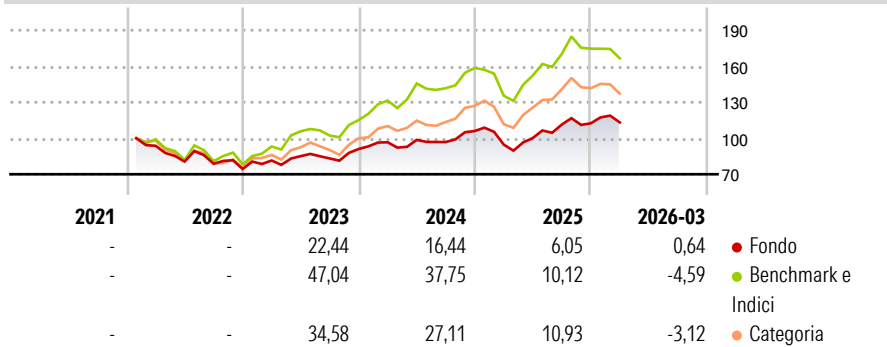
The investment objective of the Fund is to achieve long-term capital growth from a portfolio made up for at least 70% of the equity securities of companies around the world, including those in countries considered to be emerging markets, deemed to maintain environmental, social and governance ("ESG") characteristics.

Investments in equities will be linked to the theme of "Future Connectivity" and will include, but are not limited to, companies that are involved in the roll out of cellular networks, wired networks, internet infrastructure, social media, online content production, streaming and e-commerce. E-commerce or "electronic commerce" refers to the process of buying and selling goods over the Internet conducted via a "smart" device...

**Misure di Rischio**

3Y Alpha	-4,49	3Y Sharpe Ratio	0,61
3Y Beta	0,75	3Y Std Dev	14,96
3Y R-Squared	82,82	3Y Risk	Basso
3Y Info Ratio	-1,32	5Y Risk	-
3Y Tracking Error	7,58	10Y Risk	-

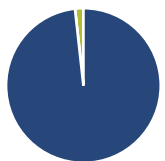
Basati su Morningstar Global Technology NR USD (dove applicabile)

**Rendimenti**


Rend. Cumulati %	Fondo	Bmk	Cat
3-Mesi	15,46	11,94	16,38
6-Mesi	16,59	5,74	16,70
1-Anno	52,12	49,05	76,48
3-Anni Ann.ti	20,52	29,19	31,33
5-Anni Ann.ti	-	-	-
10-Anni Ann.ti	-	-	-

Rendimenti aggiornati al 29/04/2026

Rendimenti	Q1	Q2	Q3	Q4
2026	0,64	-	-	-
2025	-10,68	5,76	11,22	0,94
2024	6,14	2,07	-1,84	9,50
2023	9,55	4,47	-2,26	9,45
2022	-	-14,03	-2,24	-5,58

**Portafoglio 31/03/2026**

**Asset Allocation %**

- Azioni
- Obbligazioni
- Liquidità
- Altro

**Netta**

Azioni	98,25
Obbligazioni	0,00
Liquidità	1,75
Altro	0,00

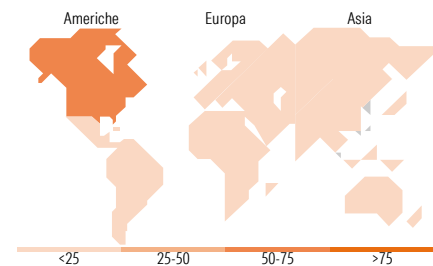
**Style Box Azionaria**

**Mkt Cap %**

Fondo	Value	Blend	Growth
Giant	68,54		
Large	24,53		
Medium	6,94		
Small	0,00		
Micro	0,00		

**Capitalizzazione media di mercato**

Ave Mkt Cap USD	352.361,24
-----------------	------------


**Titoli principali**

Nome	Settore	%
NVIDIA Corp		10,00
Microsoft Corp		7,63
Taiwan Semiconductor...		6,25
Meta Platforms Inc Class A		4,13
Apple Inc		3,64
Samsung Electronics Co Ltd		3,32
Amazon.com Inc		3,11
Alphabet Inc Class A		3,01
ASML Holding NV		2,76
Broadcom Inc		2,57
% Primi 10 Titoli sul Patrimonio		46,43
Numero Complessivo di Titoli Azionari		46
Numero Complessivo di Titoli Obbligazionari		0

**Distribuzione Settoriale %**

Fondo	%
<b>Ciclico</b>	<b>5,05</b>
Materie Prime	-
Beni di Consumo Ciclici	5,05
Finanza	-
Immobiliare	-
<b>Sensibile</b>	<b>94,95</b>
Telecomunicazioni	15,86
Energia	-
Beni Industriali	4,66
Tecnologia	74,44
<b>Difensivo</b>	<b>0,00</b>
Beni Difensivi	-
Salute	-
Servizi di Pubblica Utilità	-

**Ripartizione Geografica %**

Fondo	%
<b>America</b>	<b>54,19</b>
Stati Uniti	53,37
Canada	0,00
America Latina e Centrale	0,82
<b>Europa</b>	<b>9,83</b>
Regno Unito	1,38
Europa Occidentale - Euro	8,45
Europa Occidentale - Non Euro	0,00
Europa dell'Est	0,00
Africa	0,00
Medio Oriente	0,00
<b>Asia</b>	<b>35,98</b>
Giappone	0,00
Australasia	0,00
Asia - Paesi Sviluppati	24,67
Asia - Emergente	11,31

**Anagrafica**

Società di Gestione	Fineco Asset Management DAC	Patrimonio Classe (Mln)	68,66 EUR	Investimento Min. Ingresso	1.000.000 EUR
Telefono	-	Domicilio	IRLANDA	Investimento Min. Successivo	100 EUR
Web	-	Valuta del Fondo	EUR	T.E.R.	-
Data di Partenza	24/01/2022	UCITS	Si	Spese correnti	1,08%
Nome del Gestore	-	Inc/Acc	Acc	Commissione di incentivo	-
Data Inizio Gestione	-	ISIN	IE000FRXGSF1		

# Future Connectivity FAM Fund J EUR Acc

---

NAV (29/04/2026)	EUR 14.421,53
Patrimonio Netto (Mln)	155,56 USD

(31/03/2026)