

db Advisory Multibrands - Pictet Thematic New Trends LD

Categoria Morningstar™

Azionari Internazionali Large Cap Blend

Benchmark Morningstar

Morningstar Global Target Market

Exposure NR USD

Usato nel Report

Benchmark Dichiarato

No benchmark

Morningstar Rating™

Senza rating

Obiettivo d'Investimento Dichiarato

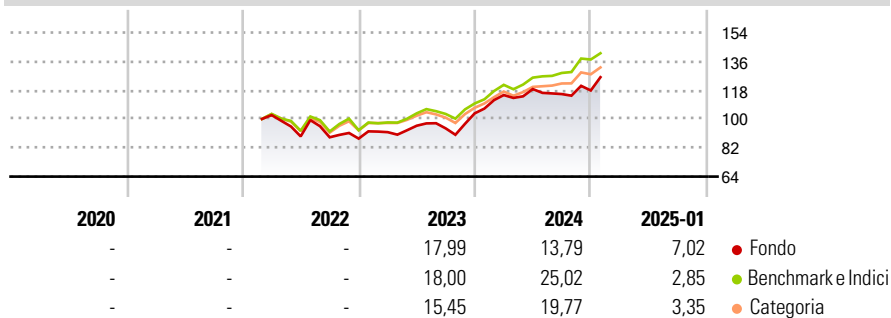
This sub-fund promotes environmental and social characteristics and reports as product in accordance with Article 8(1) of Regulation (EU) 2019/2088 on sustainability related disclosures in the financial services sector. The objective of the investment policy of the sub-fund is to achieve capital growth by investing mainly in equities and equity related securities (Depository receipts such as American Depository Receipts (ADR) or Global Depository Receipts (GDR), and Preferred Shares) issued by companies throughout the world (including emerging countries). The sub-fund is actively managed. The sub-fund is not managed in reference to a benchmark.

Misure di Rischio

3Y Alpha	-	3Y Sharpe Ratio	-
3Y Beta	-	3Y Std Dev	-
3Y R-Squared	-	3Y Risk	-
3Y Info Ratio	-	5Y Risk	-
3Y Tracking Error	-	10Y Risk	-

Basati su Morningstar Global Target Market Exposure NR USD (dove applicabile)

Rendimenti

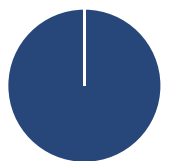


Rend. Cumulati %	Fondo	Bmk	Cat
3-Mesi	8,38	9,06	7,74
6-Mesi	11,75	16,12	12,44
1-Anno	16,33	23,21	19,93
3-Anni Ann.ti	-	-	-
5-Anni Ann.ti	-	-	-
10-Anni Ann.ti	-	-	-

Rendimenti aggiornati al 04/02/2025

Rendimenti	Q1	Q2	Q3	Q4
2025	-	-	-	-
2024	11,03	3,24	-2,62	1,94
2023	4,58	4,37	-1,75	10,02
2022	-	-12,98	-0,64	-0,91
2021	-	-	-	-

Portafoglio 31/12/2024



Asset Allocation %	Netta
Azioni	100,00
Obbligazioni	0,00
Liquidità	0,00
Altro	0,00

Style Box

Azionaria

Capitalizz.	Value	Blend	Growth
Large			
Mid			
Small			

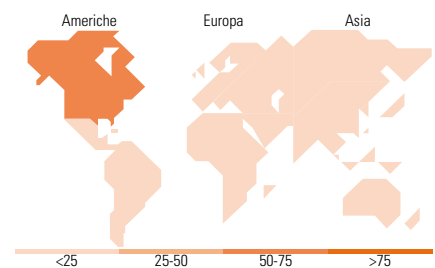
Stile

Mkt Cap %

Giant	48,38
Large	32,10
Medium	16,97
Small	2,07
Micro	0,48

Capitalizzazione media di mercato

Ave Mkt Cap EUR	163.789,46
-----------------	------------



Titoli principali

Nome	Settore	%
Visa Inc Class A	🏦	4,96
NVIDIA Corp	💻	3,76
UnitedHealth Group Inc	🏥	3,68
Alphabet Inc Class A	💻	3,56
Thermo Fisher Scientific Inc	🏥	3,48
Amazon.com Inc	📦	3,48
Microsoft Corp	💻	3,39
Republic Services Inc	⚙️	2,92
Roper Technologies Inc	💻	2,87
NextEra Energy Inc	💡	2,83
% Primi 10 Titoli sul Patrimonio		34,92
Numero Complessivo di Titoli Azionari		47
Numero Complessivo di Titoli Obbligazionari		0

Distribuzione Settoriale %

	Fondo
Ciclico	23,12
Materie Prime	3,71
Beni di Consumo Ciclici	13,42
Finanza	5,99
Immobiliare	-
Sensibile	51,23
Telecomunicazioni	5,83
Energia	-
Beni Industriali	19,10
Tecnologia	26,30
Difensivo	25,66
Beni Difensivi	2,34
Salute	19,48
Servizi di Pubblica Utilità	3,84

Ripartizione Geografica %

	Fondo
America	71,78
Stati Uniti	66,86
Canada	2,75
America Latina e Centrale	2,16
Europa	24,96
Regno Unito	2,03
Europa Occidentale - Euro	15,32
Europa Occidentale - Non Euro	7,61
Europa dell'Est	0,00
Africa	0,00
Medio Oriente	0,00
Asia	3,27
Giappone	0,00
Australasia	0,00
Asia - Paesi Sviluppati	2,23
Asia - Emergente	1,03

Anagrafica

Società di Gestione	DWS Investment S.A.	Patrimonio Classe (Mln)	1,94 EUR	Investimento Min. Ingresso	-
Telefono	+352 42101-1	(04/02/2025)		Investimento Min. Successivo	-
Web	www.dws.lu	Domicilio	LUSSEMBURGO	T.E.R.	2,58%
Data di Partenza	15/02/2022	Valuta del Fondo	EUR	Spese correnti	2,45%
Nome del Gestore	-	UCITS	Si	Commissione di incentivo	-
Data Inizio Gestione	01/12/2019	Inc/Acc	Inc		
NAV (04/02/2025)	EUR 117,24	ISIN	LU2395277523		

db Advisory Multibrands - Pictet Thematic New Trends LD

Patrimonio Netto (Mln)

90,04 EUR

(31/12/2024)