

Vontobel EM Investment Grade H H EUR

Categoria Morningstar™

Obbligazionari Paesi Emergenti EUR

Benchmark Morningstar

Morningstar Emerging Markets Sovereign
Bond GR Hedged EUR
Usato nel Report

Benchmark Dichiarato

N/A

Morningstar Rating™

Senza rating

Obiettivo d'Investimento Dichiarato

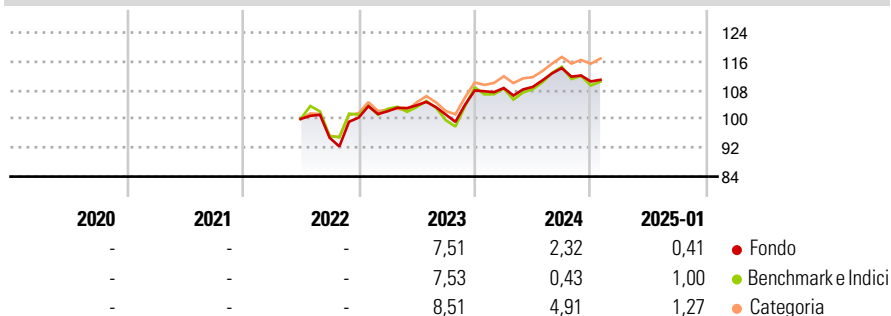
The Sub-Fund aims to achieve attractive investment returns in USD. While respecting the principle of risk diversification, the Sub-Fund's assets are primarily exposed to the fixed-income asset class by among others purchasing bonds, notes and similar fixed-interest rate and floating-rate securities, including distressed securities, convertibles and contingent convertibles as well as ABS/MBS, warrant bonds, denominated in hard currencies, and issued or guaranteed by corporate or government, government-related and supra-national issuers domiciled in, having their business activity in or exposed to emerging markets.

Misure di Rischio

3Y Alpha	-	3Y Sharpe Ratio	-
3Y Beta	-	3Y Std Dev	-
3Y R-Squared	-	3Y Risk	-
3Y Info Ratio	-	5Y Risk	-
3Y Tracking Error	-	10Y Risk	-

Basati su Morningstar Emerging Markets Sovereign Bond GR Hedged EUR (dove applicabile)

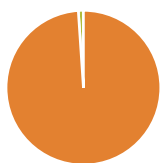
Rendimenti



Rend. Cumulati %	Fondo	Bmk	Cat	Rendimenti Trimestrali %	Q1	Q2	Q3	Q4
3-Mesi	-0,80	-0,37	1,86	2025	-	-	-	-
6-Mesi	-0,51	-0,54	3,36	2024	0,62	0,29	4,80	-3,24
1-Anno	2,93	3,38	7,24	2023	1,76	1,62	-2,47	6,60
3-Anni Ann.ti	-	-	-	2022	-	-	-5,22	5,92
5-Anni Ann.ti	-	-	-	2021	-	-	-	-
10-Anni Ann.ti	-	-	-					

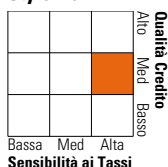
Rendimenti aggiornati al 03/02/2025

Portafoglio 31/12/2024



Asset Allocation %	Netta
Azioni	0,00
Obbligazioni	98,94
Liquidità	1,06
Altro	0,00

Fixed Income Style Box™



Duration Effettiva	6,50
Maturità effettiva	10,26
Qualità Credito Media	BBB

Credit Quality %	Fond	Credit Quality %	Fond
AAA	0,00	BBB	72,37
AA	14,05	BB	0,00
A	13,00	B	0,00
		Below B	0,00
		Not Rated	0,59

Titoli principali

Nome	Settore	%
Us 5yr Note (Cbt) Mar25	-	7,42
Us 10yr Note (Cbt)mar25	-	1,64
Gabon Blue Bond Master Trust...	-	1,55
QIC (Cayman) Limited 6.75%	-	1,38
EIG Pearl Holdings S.a.r.l....	-	1,31
Cima Finance Designated...	-	1,23
Inversiones La Construcccion...	-	1,22
Alfa Desarrollo S.p.A. 4.55%	-	1,13
% Primi 10 Titoli sul Patrimonio		16,88
Numero Complessivo di Titoli Azionari		0
Numero Complessivo di Titoli Obbligazionari		210

Fixed Income Sector Weightings %

	Fondo
🏛️ Governativo	20,49
🏠 Societario	78,46
🏢 Cartolarizzazioni	0,00
🏠 Enti Locali	0,00
🏠 Liquidità ed equivalenti	0,90
📄 Derivati	0,15

Coupon Range %

	Fondo
0 coupon	0,11
Da 0 a 4 cedole	32,08
Da 4 a 6 cedole	43,13
Da 6 a 8 cedole	23,45
Da 8 a 10 cedole	1,23
Da 10 a 12 cedole	0,00
Oltre 12 cedole	0,00

Scadenze %

	Fondo
da 1 a 3	11,57
da 3 a 5	17,08
da 5 a 7	19,68
da 7 a 10	14,01
da 10 a 15	14,25
da 15 a 20	8,48
da 20 a 30	10,96
oltre 30	3,58

Anagrafica

Società di Gestione	Vontobel Asset Management S.A.	Patrimonio Classe (Mln)	0,19 EUR	Investimento Min. Ingresso	-
Telefono	-	(03/02/2025)		Investimento Min. Successivo	-
Web	www.vontobel.com	Domicilio	LUSSEMBURGO	T.E.R.	-
Data di Partenza	21/06/2022	Valuta del Fondo	EUR	Spese correnti	1,43%
Nome del Gestore	Wouter Van Overfelt	UCITS	Si	Commissione di incentivo	-
Data Inizio Gestione	21/06/2022	Inc/Acc	Acc		
NAV (03/02/2025)	EUR 109,94	ISIN	LU2424538325		
Patrimonio Netto (Mln)	52,99 USD				

(31/12/2024)