

Neuberger Berman European Sustainable Equity Fund EUR A Accumulating

Categoria Morningstar™
Class Europa Large Cap Growth

Benchmark Morningstar
 Morningstar Developed Europe Growth
 Target Market Exposure NR EUR
 Usato nel Report

Benchmark Dichiarato
 MSCI Europe NR EUR

Morningstar Rating™
 ★★

Obiettivo d'Investimento Dichiarato

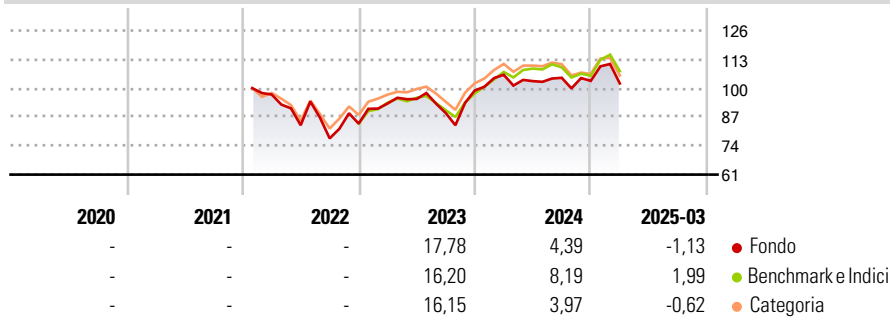
The Portfolio aims to achieve a minimum excess annualised return of 2% over the Benchmark before fees over a 3-5 year investment horizon from investing primarily in a portfolio of European equity holdings that comply with the Sustainable Criteria. The Portfolio will seek to achieve its objective by investing primarily in equity securities that are listed or traded on Recognised Markets in Europe (which may include Emerging Market Countries) and issued by companies across all market capitalisations and industrial sectors.

Misure di Rischio

3Y Alpha	-4,41	3Y Sharpe Ratio	0,05
3Y Beta	1,24	3Y Std Dev	19,56
3Y R-Squared	93,67	3Y Risk	Alto
3Y Info Ratio	-0,69	5Y Risk	-
3Y Tracking Error	6,10	10Y Risk	-

Basati su Morningstar Developed Europe Growth Target Market Exposure NR EUR (dove applicabile)

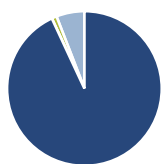
Rendimenti



Rend. Cumulati %	Fondo	Bmk	Cat	Rendimenti Trimestrali %	Q1	Q2	Q3	Q4
3-Mesi	-2,66	-0,03	-3,13	2025	-1,13	-	-	-
6-Mesi	-2,66	-2,23	-5,61	2024	7,17	-2,70	1,44	-1,32
1-Anno	-3,55	-0,48	-5,55	2023	10,84	2,16	-6,68	11,46
3-Anni Ann.ti	0,89	5,09	1,68	2022	-	-14,29	-7,12	8,63
5-Anni Ann.ti	-	-	-	2021	-	-	-	-
10-Anni Ann.ti	-	-	-					

Rendimenti aggiornati al 03/04/2025

Portafoglio 28/02/2025



Asset Allocation %	Netta
● Azioni	93,07
● Obbligazioni	0,00
● Liquidità	1,05
● Altro	5,88

Style Box

Azionaria

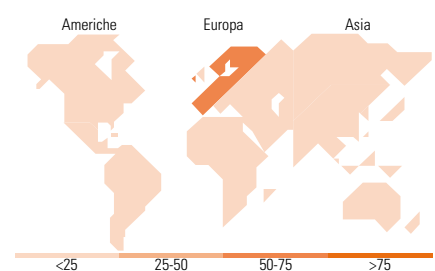
Style	Value	Blend	Growth
Capitalizz.	Large	Mid	Small

Capitalizzazione media di mercato

Mkt Cap %	Fondo
Giant	43,64
Large	33,47
Medium	20,62
Small	2,26
Micro	0,00
Ave Mkt Cap EUR	51.109,72

Distribuzione Settoriale %

Distribuzione Settoriale %	Fondo
Ciclico	24,47
Materie Prime	-
Beni di Consumo Ciclici	10,16
Finanza	14,31
Immobiliare	-
Sensibile	39,39
Telecomunicazioni	5,87
Energia	-
Beni Industriali	17,29
Tecnologia	16,23
Difensivo	36,14
Beni Difensivi	15,62
Salute	20,51
Servizi di Pubblica Utilità	-



Ripartizione Geografica %

Ripartizione Geografica %	Fondo
America	2,60
Stati Uniti	2,60
Canada	0,00
America Latina e Centrale	0,00
Europa	97,40
Regno Unito	23,95
Europa Occidentale - Euro	41,27
Europa Occidentale - Non Euro	32,18
Europa dell'Est	0,00
Africa	0,00
Medio Oriente	0,00
Asia	0,00
Giappone	0,00
Australasia	0,00
Asia - Paesi Sviluppati	0,00
Asia - Emergente	0,00

Titoli principali

Nome	Settore	%
3i Group Ord	-	5,83
Nestle SA	IT	5,08
Euronext NV	IT	4,87
ASML Holding NV	IT	4,85
Novo Nordisk AS Class B	IT	4,81
London Stock Exchange Group...	IT	4,57
L'Oreal SA	IT	3,95
Partners Group Holding AG	IT	3,88
RELX PLC	IT	3,69
Assa Abloy AB Class B	IT	3,64
% Primi 10 Titoli sul Patrimonio		45,18
Numero Complessivo di Titoli Azionari		36
Numero Complessivo di Titoli Obbligazionari		0

Anagrafica

Società di Gestione	Neuberger Berman Asset Management Ireland Limited	Patrimonio Classe (Mln)	0,02 EUR	Investimento Min. Ingresso	1.000 EUR
Telefono	-	Domicilio	IRLANDA	Investimento Min. Successivo	-
Web	-	Valuta del Fondo	EUR	T.E.R.	1,62%
Data di Partenza	12/01/2022	UCITS	Si	Spese correnti	1,66%
Nome del Gestore	-	Inc/Acc	Inc	Commissione di incentivo	-
Data Inizio Gestione	24/02/2021	ISIN	IE000YS2J411		
NAV (03/04/2025)	EUR 9,50				

Neuberger Berman European Sustainable Equity Fund EUR A Accumulating

Patrimonio Netto (Mln)

158,10 EUR

Class
