

# MSCI World Index FAM Fund Class A EUR Accumulation

## Categoria Morningstar™

Azionari Internazionali Large Cap Blend

## Benchmark Morningstar

Morningstar Global Target Market

Exposure NR USD

Usato nel Report

## Benchmark Dichiarato

MSCI World NR EUR

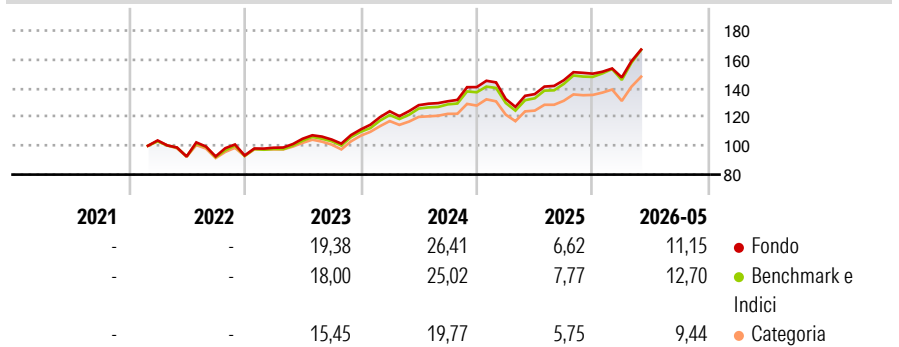
## Morningstar Rating™

★★★★

### Obiettivo d'Investimento Dichiarato

The investment objective of the Fund is to achieve long term capital growth.

### Rendimenti



### Misure di Rischio

3Y Alpha	0,03	3Y Sharpe Ratio	1,26
3Y Beta	0,98	3Y Std Dev	11,52
3Y R-Squared	99,00	3Y Risk	-Med
3Y Info Ratio	-0,31	5Y Risk	-
3Y Tracking Error	1,29	10Y Risk	-

Basati su Morningstar Global Target Market Exposure NR USD (dove applicabile)

### Rend. Cumulati %

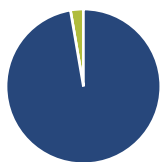
	Fondo	Bmk	Cat
3-Mesi	12,63	14,35	11,94
6-Mesi	10,94	12,03	9,43
1-Anno	24,25	25,96	19,92
3-Anni Ann.ti	17,48	18,00	13,87
5-Anni Ann.ti	-	-	-
10-Anni Ann.ti	-	-	-

Rendimenti aggiornati al 25/06/2026

### Rendimenti

Trimestrali %	Q1	Q2	Q3	Q4
2026	-1,73	-	-	-
2025	-5,87	2,56	7,10	3,13
2024	11,33	3,42	2,10	7,53
2023	5,79	6,34	-0,55	6,71
2022	-	-10,78	0,07	0,73

### Portafoglio 31/05/2026



#### Asset Allocation %

- Azioni
- Obbligazioni
- Liquidità
- Altro

#### Netta

97,30  
0,00  
2,70  
0,00

#### Style Box Azionaria

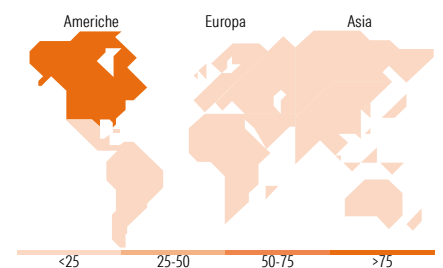


#### Mkt Cap %

Fondo	38,97
Giant	34,72
Large	24,28
Medium	2,03
Small	0,00
Micro	0,00

#### Capitalizzazione media di mercato

Fondo	351,213,61
Ave Mkt Cap USD	61



### Titoli principali

Nome	Settore	%
Apple Inc	📱	9,02
Amazon.com Inc	📦	7,83
Broadcom Inc	📡	7,22
CSX Corp	🚚	5,97
Cisco Systems Inc	📡	5,26
Oracle Corp	📡	4,81
Tesla Inc	🚗	4,16
O'Reilly Automotive Inc	🚗	4,12
Bank of New York Mellon Corp	🏦	4,08
Berkshire Hathaway Inc Class B	🏠	3,91
% Primi 10 Titoli sul Patrimonio		56,38
Numero Complessivo di Titoli Azionari		43
Numero Complessivo di Titoli Obbligazionari		0

### Distribuzione Settoriale %

	Fondo
<b>Ciclico</b>	<b>36,08</b>
Materie Prime	-
Beni di Consumo Ciclici	22,81
Finanza	12,61
Immobiliare	0,65
<b>Sensibile</b>	<b>55,88</b>
Telecomunicazioni	0,19
Energia	2,81
Beni Industriali	15,50
Tecnologia	37,37
<b>Difensivo</b>	<b>8,05</b>
Beni Difensivi	4,71
Salute	3,15
Servizi di Pubblica Utilità	0,19

### Ripartizione Geografica %

	Fondo
<b>America</b>	<b>100,00</b>
Stati Uniti	100,00
Canada	0,00
America Latina e Centrale	0,00
<b>Europa</b>	<b>0,00</b>
Regno Unito	0,00
Europa Occidentale - Euro	0,00
Europa Occidentale - Non Euro	0,00
Europa dell'Est	0,00
Africa	0,00
Medio Oriente	0,00
<b>Asia</b>	<b>0,00</b>
Giappone	0,00
Australasia	0,00
Asia - Paesi Sviluppati	0,00
Asia - Emergente	0,00

### Anagrafica

Società di Gestione	Fineco Asset Management	Patrimonio Classe (Mln)	206,53 EUR	Investimento Min. Ingresso	1.000 EUR
	DAC	(25/06/2026)		Investimento Min. Successivo	100 EUR
Telefono	-	Domicilio	IRLANDA	T.E.R.	-
Web	-	Valuta del Fondo	EUR	Spese correnti	0,34%
Data di Partenza	31/01/2022	UCITS	Si	Commissione di incentivo	-
Nome del Gestore	-	Inc/Acc	Acc		
Data Inizio Gestione	13/03/2019	ISIN	IE00BD2PJJ59		
NAV (25/06/2026)	EUR 161,81				

See disclosures for more details

© 2026 Morningstar Italia. Tutti i diritti sono riservati. Le informazioni qui contenute: (1) sono proprietà di Morningstar, (2) non possono essere copiate, (3) non costituiscono consiglio di investimento; (4) sono fornite con scopi informativi; (5) sono ritenute attendibili da Morningstar che, pertanto, ne garantisce il maggior grado di accuratezza e completezza possibile, fatto salvo il caso in cui queste Le siano state fornite in modo errato e/o non completo dalle relative società prodotte; (6) sono estratte dai dati del fondo disponibili e riferiti a date temporali diverse. Morningstar non è responsabile per qualunque danno o perdita derivante da qualunque uso delle informazioni e chi visiona tali informazioni sarà responsabile dell'uso che andrà a farne. Non vi è naturalmente garanzia alcuna che i risultati del passato trovino un riscontro nel futuro.

# MSCI World Index FAM Fund Class A EUR Accumulation

Patrimonio Netto (Mln)

768,24 USD

(31/05/2026)