

STOXX Europe 600 Index FAM Fund Class A EUR Accumulation

Categoria Morningstar™

Azionari Europa Large Cap Blend

Benchmark Morningstar

Morningstar Developed Europe Target

Market Exposure NR EUR

Usato nel Report

Benchmark Dichiarato

STOXX Europe 600 NR EUR

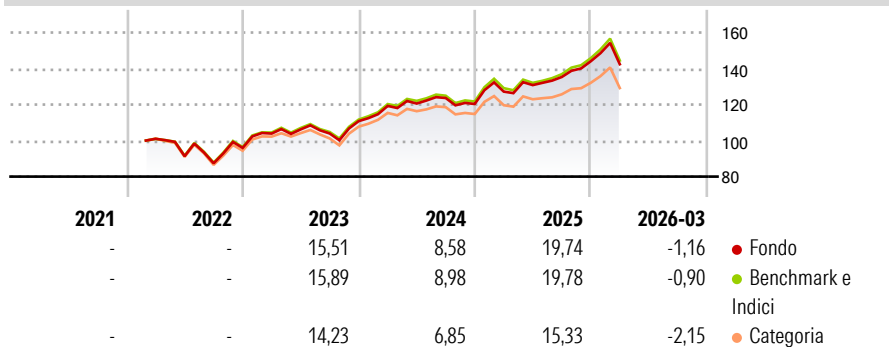
Morningstar Rating™

★★★★

Obiettivo d'Investimento Dichiarato

The investment objective of the Fund is to achieve long term capital growth. The Fund seeks to achieve its investment objective by tracking the performance of the STOXX Europe 600 Index while minimising as far as possible the tracking error between the Fund's performance and that of the Index.

Rendimenti



Misure di Rischio

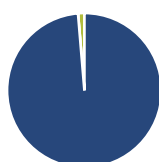
3Y Alpha	-0,28	3Y Sharpe Ratio	0,78
3Y Beta	1,00	3Y Std Dev	10,44
3Y R-Squared	99,80	3Y Risk	Med
3Y Info Ratio	-0,70	5Y Risk	-
3Y Tracking Error	0,47	10Y Risk	-

Basati su Morningstar Developed Europe Target Market Exposure NR EUR (dove applicabile)

Rend. Cumulati %	Fondo	Bmk	Cat	Rendimenti Trimestrali %	Q1	Q2	Q3	Q4
3-Mesi	1,18	1,92	0,43	2026	-1,16	-	-	-
6-Mesi	9,25	10,87	7,30	2025	5,72	2,83	3,44	6,47
1-Anno	29,20	27,10	24,81	2024	7,62	1,09	2,57	-2,70
3-Anni Ann.ti	12,48	12,92	10,57	2023	8,30	2,22	-2,14	6,62
5-Anni Ann.ti	-	-	-	2022	-	-9,55	-4,31	9,76
10-Anni Ann.ti	-	-	-					

Rendimenti aggiornati al 13/04/2026

Portafoglio 31/03/2026



Asset Allocation %

- Azioni
- Obbligazioni
- Liquidità
- Altro

Netta	101,36
	0,00
	-1,36
	0,00

Style Box Azionaria

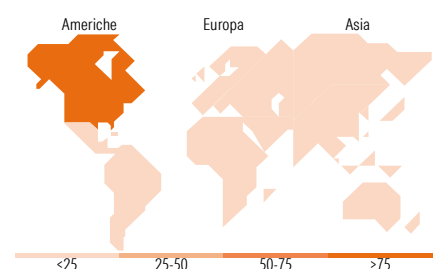


Mkt Cap %

Fondo	43,74
Giant	41,47
Large	14,78
Medium	0,00
Small	0,00
Micro	0,00

Capitalizzazione media di mercato

Fondo	361.429,36
Ave Mkt Cap EUR	



Titoli principali

Nome	Settore	%
NVIDIA Corp	8,95	
Berkshire Hathaway Inc Class B	8,18	
Amazon.com Inc	8,01	
Procter & Gamble Co	6,07	
Apple Inc	4,74	
Broadcom Inc	4,62	
LyondellBasell Industries NV...	4,31	
Alphabet Inc Class C	4,22	
Eli Lilly and Co	4,07	
Pfizer Inc	3,97	
% Primi 10 Titoli sul Patrimonio	57,14	
Numero Complessivo di Titoli Azionari	33	
Numero Complessivo di Titoli Obbligazionari	0	

Distribuzione Settoriale %

	Fondo
Ciclico	36,15
Materie Prime	4,25
Beni di Consumo Ciclici	14,11
Finanza	17,79
Immobiliare	-
Sensibile	39,59
Telecomunicazioni	10,58
Energia	2,44
Beni Industriali	1,77
Tecnologia	24,80
Difensivo	24,26
Beni Difensivi	8,91
Salute	12,82
Servizi di Pubblica Utilità	2,54

Ripartizione Geografica %

	Fondo
America	100,00
Stati Uniti	99,97
Canada	0,00
America Latina e Centrale	0,03
Europa	0,00
Regno Unito	0,00
Europa Occidentale - Euro	0,00
Europa Occidentale - Non Euro	0,00
Europa dell'Est	0,00
Africa	0,00
Medio Oriente	0,00
Asia	0,00
Giappone	0,00
Australasia	0,00
Asia - Paesi Sviluppati	0,00
Asia - Emergente	0,00

Anagrafica

Società di Gestione	Fineco Asset Management DAC	Patrimonio Classe (Mln)	54,28 EUR	Investimento Min. Ingresso	1.000 EUR
Telefono	-	Domicilio	IRLANDA	Investimento Min. Successivo	100 EUR
Web	-	Valuta del Fondo	EUR	T.E.R.	-
Data di Partenza	31/01/2022	UCITS	Si	Spese correnti	0,34%
Nome del Gestore	-	Inc/Acc	Acc	Commissione di incentivo	-
Data Inizio Gestione	01/03/2019	ISIN	IE00BD2PJH36		
NAV (13/04/2026)	EUR 143,41				

STOXX Europe 600 Index FAM Fund Class A EUR Accumulation

Patrimonio Netto (Mln) 221,18 EUR

(31/03/2026)