

Goldman Sachs Global Future Generations Equity Portfolio Other Currency Stable

Categoria Morningstar™  
Capital M-Dist EUR

Benchmark Morningstar  
Morningstar Global Growth Target Market  
Exposure NR USD  
Usato nel Report

Benchmark Dichiarato  
MSCI ACWI Growth NR USD

Morningstar Rating™  
★★★★

Obiettivo d'Investimento Dichiarato

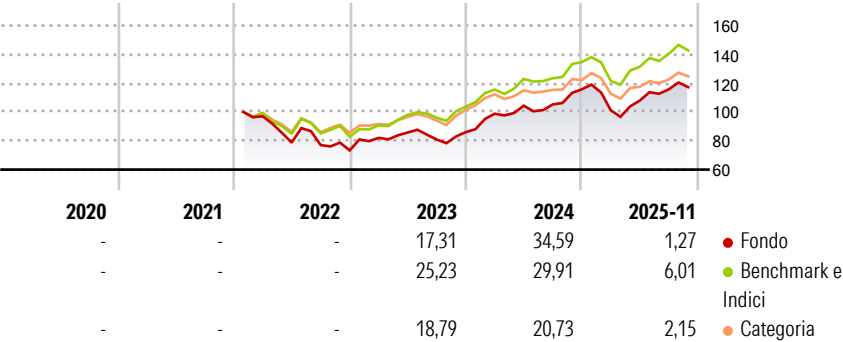
Il Comparto intende fornire una crescita del capitale nel lungo termine. Il Comparto deterrà prevalentemente azioni o strumenti analoghi relativi a società di qualsiasi parte del mondo. Il Comparto non investirà più di un terzo delle sue attività in obbligazioni emesse da società o enti governativi, titoli convertibili (titoli che possono essere convertiti in altri tipi di titoli), strumenti del mercato monetario e strumenti non correlati ad azioni. Il Comparto può utilizzare strumenti derivati per una gestione efficiente del portafoglio, per aiutare a gestire i rischi e a scopo di investimento. Uno strumento derivato è un contratto stipulato tra due o più parti il cui valore dipende dall'aumento o dal calo di altre attività sottostanti.

Misure di Rischio

3Y Alpha	-2,87	3Y Sharpe Ratio	0,74
3Y Beta	1,07	3Y Std Dev	15,72
3Y R-Squared	89,39	3Y Risk	+Med
3Y Info Ratio	-0,45	5Y Risk	-
3Y Tracking Error	5,25	10Y Risk	-

Basati su Morningstar Global Growth Target Market Exposure NR USD (dove applicabile)

Rendimenti




Rend. Cumulati %	Fondo	Bmk	Cat
3-Mesi	0,86	1,33	1,54
6-Mesi	9,48	8,45	5,30
1-Anno	-1,84	1,92	-1,81
3-Anni Ann.ti	14,51	17,17	11,05
5-Anni Ann.ti	-	-	-
10-Anni Ann.ti	-	-	-

Rendimenti aggiornati al 12/12/2025

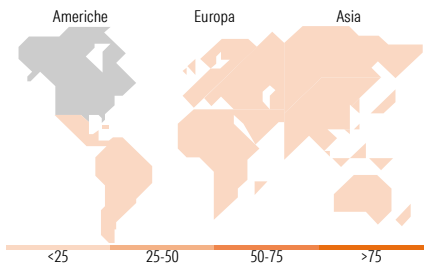
Rendimenti	Q1	Q2	Q3	Q4
Trimestrali %				
2025	-12,59	6,61	7,27	-
2024	14,86	5,62	0,85	10,01
2023	11,89	4,50	-5,66	6,35
2022	-	-18,82	-2,22	-4,80
2021	-	-	-	-

Portafoglio 30/09/2025



Style Box Azionaria	Mkt Cap %	Fondo
Large	Giant	63,34
Large	Large	27,85
Medium	Medium	5,59
Small	Small	3,23
Micro	Micro	0,00

Capitalizzazione media di mercato  
Ave Mkt Cap USD 414.934,24



Titoli principali		
Nome	Settore	%
NVIDIA Corp	🖥️	9,35
Apple Inc	📱	8,77
Amazon.com Inc	🛒	6,99
Taiwan Semiconductor...	📱	5,05
Broadcom Inc	📱	4,51
Netflix Inc	📺	3,82
Mastercard Inc Class A	💳	3,49
Eli Lilly and Co	🏥	3,30
Meta Platforms Inc Class A	📱	3,12
AppLovin Corp Ordinary...	📱	3,02
% Primi 10 Titoli sul Patrimonio		51,42
Numero Complessivo di Titoli Azionari		47
Numero Complessivo di Titoli Obbligazionari		0

Distribuzione Settoriale %	Fondo
🔄 Ciclico	28,48
🏭 Materie Prime	-
🛒 Beni di Consumo Ciclici	22,87
🏦 Finanza	4,22
🏠 Immobiliare	1,38
🌐 Sensibile	61,48
📞 Telecomunicazioni	24,89
⚡ Energia	-
🏭 Beni Industriali	1,56
💻 Tecnologia	35,02
🛡️ Difensivo	10,05
🛡️ Beni Difensivi	5,69
🏥 Salute	3,42
💡 Servizi di Pubblica Utilità	0,94

Ripartizione Geografica %	Fondo
America	75,37
Stati Uniti	71,85
Canada	2,49
America Latina e Centrale	1,02
Europa	8,71
Regno Unito	1,94
Europa Occidentale - Euro	6,77
Europa Occidentale - Non Euro	0,00
Europa dell'Est	0,00
Africa	0,00
Medio Oriente	0,00
Asia	15,92
Giappone	2,11
Australasia	0,00
Asia - Paesi Sviluppati	7,13
Asia - Emergente	6,69

Anagrafica

Società di Gestione	Goldman Sachs Asset Management B.V.	Patrimonio Classe (Mln)	0,02 SGD	Investimento Min. Ingresso	5.000 SGD
Telefono	+31-703781781	Domicilio	LUSSEMBURGO	Investimento Min. Successivo	-
Web	https://am.gs.com/	Valuta del Fondo	SGD	T.E.R.	-
Data di Partenza	31/01/2022	UCITS	Si	Spese correnti	1,62%
Nome del Gestore	Alexis Deladerrière	Inc/Acc	Inc	Commissione di incentivo	-

# Goldman Sachs Global Future Generations Equity Portfolio Other Currency Stable

Data Inizio Gestione	05/04/2019	ISIN	LU2435786988
<b>Capital M-Dist EUR</b>	SGD 10,75		
Patrimonio Netto (Mln)	1.398,13 USD		
(30/09/2025)			