

# AXA World Funds - ACT Dynamic Green Bonds A Capitalisation EUR (Hedged)

**Categoria Morningstar™**

 Obbligazionari Flessibili Globali - EUR  
Hedged

**Benchmark Morningstar**

 Morningstar Global Core Bond GR Hedged  
EUR  
Usato nel Report

**Benchmark Dichiarato**

Not Benchmarked

**Morningstar Rating™**

★★★

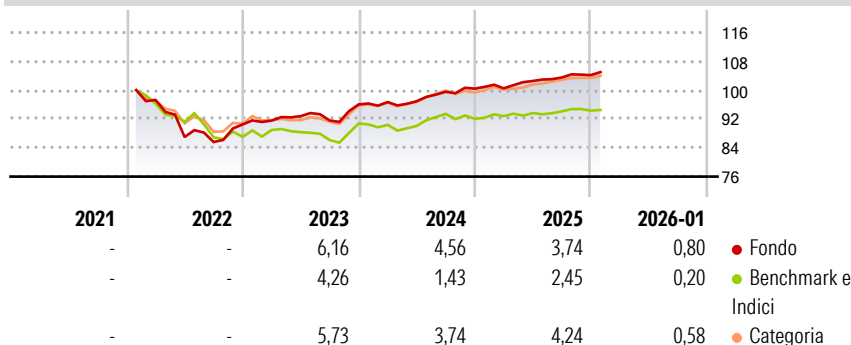
**Obiettivo d'Investimento Dichiarato**

To seek both income and growth of your investment, in USD, from an actively managed bonds portfolio and a sustainable investment objective to advance the United Nations Sustainable Development Goals (SDGs) by investing into companies whose business models and/or operational practices are aligned with targets defined by one or more SDGs, and/or by applying an impact approach with a focus to financing the transition to a more sustainable and low carbon economy.

**Misure di Rischio**

3Y Alpha	2,17	3Y Sharpe Ratio	0,52
3Y Beta	0,64	3Y Std Dev	3,16
3Y R-Squared	71,78	3Y Risk	Med
3Y Info Ratio	1,15	5Y Risk	-
3Y Tracking Error	2,24	10Y Risk	-

Basati su Morningstar Global Core Bond GR Hedged EUR (dove applicabile)

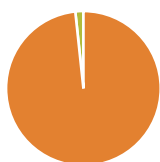
**Rendimenti**

**Rend. Cumulati %**

	Fondo	Bmk	Cat
3-Mesi	0,82	0,19	1,00
6-Mesi	2,03	1,26	2,16
1-Anno	3,82	2,59	4,53
3-Anni Ann.ti	4,61	2,49	4,06
5-Anni Ann.ti	-	-	-
10-Anni Ann.ti	-	-	-

Rendimenti aggiornati al 11/02/2026

**Rendimenti Trimestrali %**

	Q1	Q2	Q3	Q4
2026	-	-	-	-
2025	0,08	2,03	0,94	0,64
2024	0,69	0,23	2,70	0,88
2023	1,19	1,33	-1,27	4,86
2022	-	-10,58	-1,60	5,71

**Portafoglio 31/12/2025**


Asset Allocation %	Netta
● Azioni	0,00
● Obbligazioni	98,32
● Liquidità	1,68
● Altro	0,00

**Fixed Income Style**
**Box™**


 Qualità Credito  
Alto Med Basso  
Sensibilità ai Tassi  
Bassa Med Alta

Duration Effettiva	4,51
Maturity effettiva	4,69
Qualità Credito Media	BBB







**Credit Quality %**

	0		0
AAA	2,10	BBB	47,79
AA	7,91	BB	8,84
A	18,38	B	0,00
		Below B	0,00
		Not Rated	14,98

**Titoli principali**

Nome	Settore	%
Euro Bobl Future Mar 26	—	9,09
Ultra 10 Year US Treasury...	—	7,66
Euro Schatz Future Mar 26	—	7,62
Spain (Kingdom of)	—	5,67
Euro Bund Future Mar 26	—	4,11
% Primi 10 Titoli sul Patrimonio		34,16
Numero Complessivo di Titoli Azionari		0
Numero Complessivo di Titoli Obbligazionari		154

**Fixed Income Sector Weightings %**

 Governativo	35,82
 Societario	61,23
 Cartolarizzazioni	1,48
 Enti Locali	0,00
 Liquidità ed equivalenti	2,37
 Derivati	-0,90

**Coupon Range %**

0 coupon	0,00
Da 0 a 4 cedole	59,39
Da 4 a 6 cedole	32,41
Da 6 a 8 cedole	8,20
Da 8 a 10 cedole	0,00
Da 10 a 12 cedole	0,00
Oltre 12 cedole	0,00

**Scadenze %**

da 1 a 3	3,42
da 3 a 5	11,20
da 5 a 7	16,52
da 7 a 10	19,83
da 10 a 15	7,72
da 15 a 20	8,85
da 20 a 30	5,05
oltre 30	1,88

**Anagrafica**

Società di Gestione	BNP PARIBAS ASSET MANAGEMENT Europe	Patrimonio Classe (Mln)	48,61 EUR	Investimento Min. Ingresso	-
Telefono	+33 (0)145 252 525	(11/02/2026)		Investimento Min. Successivo	-
Web	www.bnpparibas-am.fr	Domicilio	LUSSEMBURGO	T.E.R.	1,03%
Data di Partenza	24/01/2022	Valuta del Fondo	EUR	Spese correnti	1,15%
Nome del Gestore	Johann Plé	UCITS	Si	Commissione di incentivo	-
Data Inizio Gestione	24/01/2022	Inc/Acc	Acc		
NAV (11/02/2026)	EUR 104,51	ISIN	LU2396642295		
Patrimonio Netto (Mln)	186,09 USD				

(31/12/2025)