

BlackRock Global Funds - MyMap Growth Fund A2 HKD Hedged Acc

Categoria Morningstar™

Bilanciati Altro

Benchmark Morningstar
Not Categorized
Usato nel Report
Benchmark Dichiarato

Not Benchmarked

Morningstar Rating™

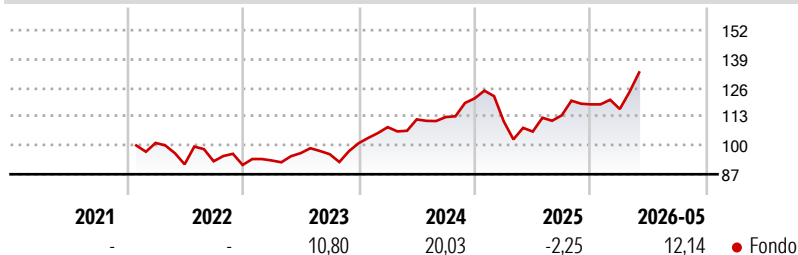
Senza rating

Obiettivo d'Investimento Dichiarato

The Fund will seek to achieve its investment objective by obtaining indirect exposure to a broad range of asset classes, which may include equity and equity-related securities, fixed income and fixed income-related securities, alternative assets, cash and near-cash instruments. Exposure to these asset classes will be achieved through investment in shares or units of a concentrated portfolio of CIS (which themselves invest in a diversified portfolio of assets), including but not limited to, exchange traded funds and index funds managed by an affiliate of the BlackRock Group and where determined appropriate, the Fund may invest directly in derivatives and near-cash instruments.

Misure di Rischio

3Y Alpha	-	3Y Sharpe Ratio	0,72
3Y Beta	-	3Y Std Dev	12,75
3Y R-Squared	-	3Y Risk	-
3Y Info Ratio	-	5Y Risk	-
3Y Tracking Error	-	10Y Risk	-

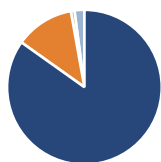
Rendimenti

Rend. Cumulati %

	Fondo
3-Mesi	8,84
6-Mesi	10,78
1-Anno	20,84
3-Anni Ann.ti	10,84
5-Anni Ann.ti	-
10-Anni Ann.ti	-

Rendimenti aggiornati al 10/06/2026

Rendimenti

	Q1	Q2	Q3	Q4
Trimestrali %				
2026	-1,77	-	-	-
2025	-8,58	-4,16	6,90	4,36
2024	7,15	3,23	0,96	7,48
2023	2,24	3,55	-0,51	5,19
2022	-	-9,54	1,49	-1,80

Portafoglio 30/04/2026

Asset Allocation %

- Azioni
- Obbligazioni
- Liquidità
- Altro

Netta

84,84
12,34
0,75
2,07

Morningstar Style Box®
Stile Azionario

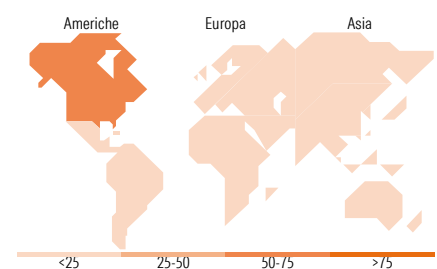
			Capitalizz.
			Large Mid Small
Value	Blend	Growth	

Stile

Reddito Fisso

			Qualità Credito
			Alto Med Basso
Bassa	Med	Alta	

Sensibilità ai Tassi


Titoli principali

Nome	Settore	%
iShares Core S&P 500 ETF USD...	-	15,11
iShares MSCI USA ETF USD Acc	-	15,11
iShares S&P 500 Swap ETF USD...	-	15,10
iShares Core MSCI Europe ETF...	-	12,63
iShares MSCI EM ETF USD Dist	-	12,43
iShares Edge MSCI USA Val...	-	8,42
iShares MSCI Japan ETF USD Acc	-	4,51
iShares \$ Treasury Bd 7-10y...	-	3,91
iShares JPMorgan EM Lcl Govt...	-	2,90
iShares Physical Gold ETC	-	2,03
% Primi 10 Titoli sul Patrimonio		92,15
Numero Complessivo di Titoli Azionari		0
Numero Complessivo di Titoli Obbligazionari		0

Distribuzione Settoriale %

	Fondo
Ciclico	28,40
Sensibile	54,88
Difensivo	16,72

Fixed Income Sector Weightings %

	Fondo
Governativo	83,43
Societario	10,82
Cartolarizzazioni	0,02
Enti Locali	0,00
Liquidità ed equivalenti	7,60
Derivati	-1,87

Ripartizione Geografica %

	Fondo
America	66,00
Stati Uniti	64,51
Canada	0,30
America Latina e Centrale	1,19
Europa	16,41
Regno Unito	3,31
Europa Occidentale - Euro	7,96
Europa Occidentale - Non Euro	3,67
Europa dell'Est	0,31
Africa	0,41
Medio Oriente	0,74
Asia	17,59
Giappone	5,34
Australasia	0,05
Asia - Paesi Sviluppati	6,53
Asia - Emergente	5,68

Anagrafica

Società di Gestione	BlackRock (Luxembourg) SA	Patrimonio Classe (Mln)	0,05 HKD	Investimento Min. Ingresso	5.000 USD
Telefono	+44 20 77433000	Domicilio	LUSSEMBURGO	Investimento Min. Successivo	1.000 USD
Web	www.blackrock.com	Valuta del Fondo	HKD	T.E.R.	-
Data di Partenza	18/01/2022	UCITS	Si	Spese correnti	0,47%
Nome del Gestore	-	Inc/Acc	Acc	Commissione di incentivo	-
Data Inizio Gestione	15/12/2021	ISIN	LU2368539008		
NAV (10/06/2026)	HKD 131,52				

[See disclosures for more details](#)

© 2026 Morningstar Italia. Tutti i diritti sono riservati. Le informazioni qui contenute: (1) sono proprietà di Morningstar, (2) non possono essere copiate, (3) non costituiscono consiglio di investimento; (4) sono fornite con scopi informativi; (5) sono ritenute attendibili da Morningstar che, pertanto, ne garantisce il maggior grado di accuratezza e completezza possibile, fatto salvo il caso in cui queste Le siano state fornite in modo errato e/o non completo dalle relative società produttrici; (6) sono estratte dai dati del fondo disponibili e riferiti a date temporali diverse. Morningstar non è responsabile per qualunque danno o perdita derivante da qualunque uso delle informazioni e chi visiona tali informazioni sarà responsabile dell'uso che andrà a farne. Non vi è naturalmente garanzia alcuna che i risultati del passato trovino un riscontro nel futuro.

BlackRock Global Funds - MyMap Growth Fund A2 HKD Hedged Acc

Patrimonio Netto (Mln)

49,32 EUR

(30/04/2026)