

# BlackRock Global Funds - MyMap Moderate Fund A6 HKD Hedged Fund

## Categoria Morningstar™

Bilanciati Altro

## Benchmark Morningstar

Not Categorized  
Usato nel Report

## Benchmark Dichiarato

Not Benchmarked

## Morningstar Rating™

Senza rating

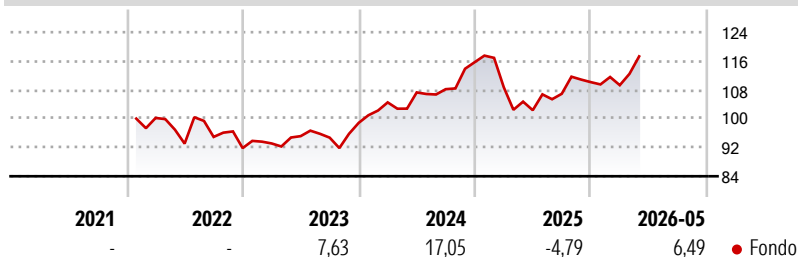
### Obiettivo d'Investimento Dichiarato

The Fund will seek to achieve its investment objective by obtaining indirect exposure to a broad range of asset classes, which may include equity and equity-related securities, fixed income and fixed income-related securities, alternative assets, cash and near-cash instruments. Exposure to these asset classes will be achieved through investment in shares or units of a concentrated portfolio of CIS (which themselves invest in a diversified portfolio of assets), including but not limited to exchange traded funds and index funds managed by an affiliate of the BlackRock Group and where determined appropriate, the Fund may invest directly in derivatives and near-cash instruments.

### Misure di Rischio

3Y Alpha	-	3Y Sharpe Ratio	0,49
3Y Beta	-	3Y Std Dev	9,52
3Y R-Squared	-	3Y Risk	-
3Y Info Ratio	-	5Y Risk	-
3Y Tracking Error	-	10Y Risk	-

### Rendimenti



### Rend. Cumulati %

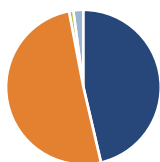
	Fondo
3-Mesi	9,07
6-Mesi	9,30
1-Anno	17,10
3-Anni Ann.ti	8,22
5-Anni Ann.ti	-
10-Anni Ann.ti	-

Rendimenti aggiornati al 26/06/2026

### Rendimenti

	Q1	Q2	Q3	Q4
<b>Trimestrali %</b>				
2026	-0,77	-	-	-
2025	-6,00	-5,89	4,46	3,02
2024	5,75	2,65	0,84	6,93
2023	1,40	2,18	-0,44	4,34
2022	-	-7,11	2,00	-3,27

### Portafoglio 31/05/2026



#### Asset Allocation %

- Azioni
- Obbligazioni
- Liquidità
- Altro

#### Netta

46,35  
50,65  
0,90  
2,10

### Morningstar Style Box®

#### Stile Azionario

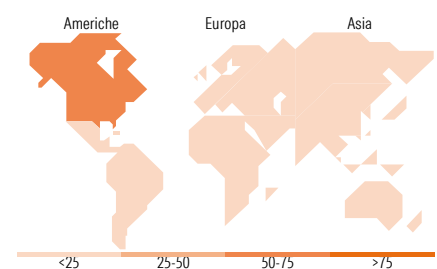
			Capitalizz.
			Large
			Mid
			Small
Value	Blend	Growth	

Stile

#### Reddito Fisso

			Qualità Credito
			Alto
			Med
			Basso
Bassa	Med	Alta	

Sensibilità ai Tassi



### Titoli principali

Nome	Settore	%
iShares Core S&P 500 ETF USD...	-	16,31
iShares Core € Govt Bond ETF...	-	12,78
iShares \$ Treasury Bd 7-10y...	-	11,56
iShares MSCI USA ETF USD Acc	-	8,34
iShares MSCI EM ETF USD Dist	-	6,93
iShares Core € Corp Bond ETF...	-	6,51
iShares Core MSCI Europe ETF...	-	6,48
iShares Edge MSCI USA Val...	-	4,81
iShares JPMorgan EM Lcl Govt...	-	4,20
iShares \$ Corp Bond ETF USD...	-	3,49
% Primi 10 Titoli sul Patrimonio		81,41
Numero Complessivo di Titoli Azionari		0
Numero Complessivo di Titoli Obbligazionari		0

### Distribuzione Settoriale %

	Fondo
Ciclico	26,74
Sensibile	57,43
Difensivo	15,83

### Fixed Income Sector Weightings %

	Fondo
Governativo	70,84
Societario	27,40
Cartolarizzazioni	0,02
Enti Locali	0,00
Liquidità ed equivalenti	295,78
Derivati	-294,05

### Ripartizione Geografica %

	Fondo
<b>America</b>	<b>66,80</b>
Stati Uniti	65,30
Canada	0,41
America Latina e Centrale	1,09
<b>Europa</b>	<b>15,34</b>
Regno Unito	3,07
Europa Occidentale - Euro	7,49
Europa Occidentale - Non Euro	3,46
Europa dell'Est	0,28
Africa	0,38
Medio Oriente	0,67
<b>Asia</b>	<b>17,86</b>
Giappone	4,97
Australasia	0,06
Asia - Paesi Sviluppati	7,73
Asia - Emergente	5,10

### Anagrafica

Società di Gestione	BlackRock (Luxembourg) SA	Patrimonio Classe (Mln)	0,08 HKD	Investimento Min. Ingresso	5.000 HKD
Telefono	+44 20 77433000	Domicilio	LUSSEMBURGO	Investimento Min. Successivo	1.000 HKD
Web	www.blackrock.com	Valuta del Fondo	HKD	T.E.R.	-
Data di Partenza	25/01/2022	UCITS	Si	Spese correnti	0,47%
Nome del Gestore	-	Inc/Acc	Inc	Commissione di incentivo	-
Data Inizio Gestione	15/12/2021	ISIN	LU2368540949		
NAV (26/06/2026)	HKD 115,60				

See disclosures for more details

© 2026 Morningstar Italia. Tutti i diritti sono riservati. Le informazioni qui contenute: (1) sono proprietà di Morningstar, (2) non possono essere copiate, (3) non costituiscono consiglio di investimento; (4) sono fornite con scopi informativi; (5) sono ritenute attendibili da Morningstar che, pertanto, ne garantisce il maggior grado di accuratezza e completezza possibile, fatto salvo il caso in cui queste Le siano state fornite in modo errato e/o non completo dalle relative società produttrici; (6) sono estratte dai dati del fondo disponibili e riferiti a date temporali diverse. Morningstar non è responsabile per qualunque danno o perdita derivante da qualunque uso delle informazioni e chi visiona tali informazioni sarà responsabile dell'uso che andrà a farne. Non vi è naturalmente garanzia alcuna che i risultati del passato trovino un riscontro nel futuro.

# BlackRock Global Funds - MyMap Moderate Fund A6 HKD Hedged Fund

Patrimonio Netto (Mln)

47,31 EUR

(31/05/2026)

[See disclosures for more details](#)

© 2026 Morningstar Italia. Tutti i diritti sono riservati. Le informazioni qui contenute: (1) sono proprietà di Morningstar, (2) non possono essere copiate, (3) non costituiscono consiglio di investimento; (4) sono fornite con scopi informativi; (5) sono ritenute attendibili da Morningstar che, pertanto, ne garantisce il maggior grado di accuratezza e completezza possibile, fatto salvo il caso in cui queste Le siano state fornite in modo errato e/o non completo dalle relative società prodotte; (6) sono estratte dai dati del fondo disponibili e riferiti a date temporali diverse. Morningstar non è responsabile per qualunque danno o perdita derivante da qualunque uso delle informazioni e chi visiona tali informazioni sarà responsabile dell'uso che andrà a farne. Non vi è naturalmente garanzia alcuna che i risultati del passato trovino un riscontro nel futuro.

