

# Janus Henderson Emerging Markets Fund X2 EUR

## Categoria Morningstar™

Azionari Paesi Emergenti

## Benchmark Morningstar

Morningstar Emerging Markets Target

Market Exposure NR USD

Usato nel Report

## Benchmark Dichiarato

MSCI EM NR EUR

## Morningstar Rating™

Senza rating

### Obiettivo d'Investimento Dichiarato

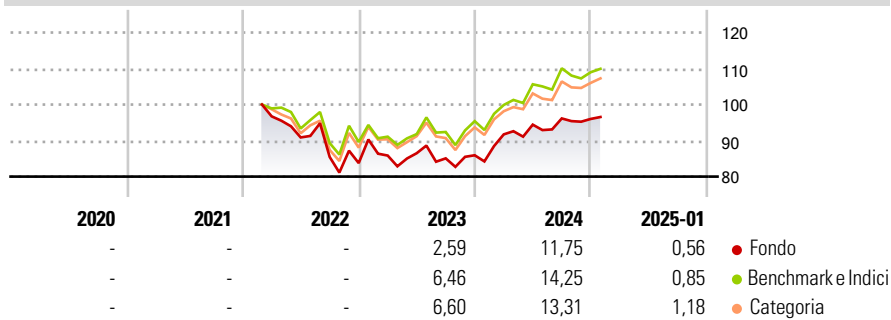
Il Comparto mira a ottenere un rendimento a lungo termine superiore a quello solitamente ottenuto dai mercati azionari dei Mercati Emergenti, investendo in qualunque momento almeno due terzi del proprio patrimonio netto in: - società che abbiano la propria sede legale nei mercati emergenti, - società che non hanno la propria sede legale in mercati emergenti ma (i) svolgano una parte predominante della propria attività in tali mercati, oppure (ii) sono società controllanti che possiedono prevalentemente società aventi la propria sede legale nei mercati emergenti.

### Misure di Rischio

3Y Alpha	-	3Y Sharpe Ratio	-
3Y Beta	-	3Y Std Dev	-
3Y R-Squared	-	3Y Risk	-
3Y Info Ratio	-	5Y Risk	-
3Y Tracking Error	-	10Y Risk	-

Basati su Morningstar Emerging Markets Target Market Exposure NR USD (dove applicabile)

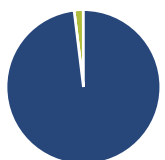
### Rendimenti



Rend. Cumulati %	Fondo	Bmk	Cat	Rendimenti Trimestrali %	Q1	Q2	Q3	Q4
3-Mesi	1,52	1,34	2,26	2025	-	-	-	-
6-Mesi	6,55	7,87	9,03	2024	6,75	2,95	1,82	-0,14
1-Anno	15,25	16,27	15,96	2023	2,50	0,76	-1,66	1,01
3-Anni Ann.ti	-	-	-	2022	-	-6,05	-5,96	-1,99
5-Anni Ann.ti	-	-	-	2021	-	-	-	-
10-Anni Ann.ti	-	-	-					

Rendimenti aggiornati al 03/02/2025

### Portafoglio 31/12/2024



Asset Allocation %	Netta
● Azioni	98,06
● Obbligazioni	0,00
● Liquidità	1,90
● Altro	0,04

### Style Box

#### Azionaria



Value Blend Growth

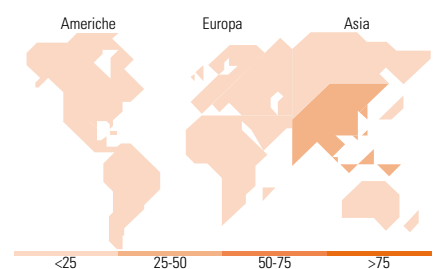
Stile

### Mkt Cap %

Mkt Cap %	Fondo
Giant	49,11
Large	30,53
Medium	15,97
Small	4,39
Micro	0,00

### Capitalizzazione media di mercato

Capitalizzazione media di mercato	Fondo
Ave Mkt Cap USD	38.611,10



### Titoli principali

Nome	Settore	%
Taiwan Semiconductor...		9,52
Samsung Electronics Co Ltd		4,18
Tencent Holdings Ltd		3,83
HDFC Bank Ltd		3,53
Full Truck Alliance Co Ltd ADR		3,31
Contemporary Amperex...		3,31
BYD Co Ltd Class H		2,90
AIA Group Ltd		2,86
Bharti Airtel Ltd		2,76
NAVER Corp		2,53
% Primi 10 Titoli sul Patrimonio		38,72
Numero Complessivo di Titoli Azionari		57
Numero Complessivo di Titoli Obbligazionari		0

### Distribuzione Settoriale %

Distribuzione Settoriale %	Fondo
<b>Ciclico</b>	<b>45,91</b>
Materie Prime	4,11
Beni di Consumo Ciclici	21,73
Finanza	19,39
Immobiliare	0,69
<b>Sensibile</b>	<b>48,03</b>
Telecomunicazioni	11,86
Energia	-
Beni Industriali	4,43
Tecnologia	31,73
<b>Difensivo</b>	<b>6,06</b>
Beni Difensivi	3,82
Salute	2,24
Servizi di Pubblica Utilità	-

### Ripartizione Geografica %

Ripartizione Geografica %	Fondo
<b>America</b>	<b>12,61</b>
Stati Uniti	5,26
Canada	0,73
America Latina e Centrale	6,62
<b>Europa</b>	<b>9,59</b>
Regno Unito	1,23
Europa Occidentale - Euro	2,31
Europa Occidentale - Non Euro	0,00
Europa dell'Est	4,35
Africa	0,00
Medio Oriente	1,71
<b>Asia</b>	<b>77,80</b>
Giappone	0,00
Australasia	0,00
Asia - Paesi Sviluppatti	32,09
Asia - Emergente	45,71

### Anagrafica

Società di Gestione	Janus Henderson Investors	Patrimonio Classe (Mln)	0,20 EUR	Investimento Min. Ingresso	2.500 EUR
Telefono	8002270486	(03/02/2025)		Investimento Min. Successivo	500 EUR
Web	www.janushenderson.com	Domicilio	LUSSEMBURGO	T.E.R.	2,27%
Data di Partenza	18/02/2022	Valuta del Fondo	EUR	Spese correnti	2,22%
Nome del Gestore	-	UCITS	Si	Commissione di incentivo	-
Data Inizio Gestione	01/11/2019	Inc/Acc	Acc		
NAV (03/02/2025)	EUR 13,41	ISIN	LU2409249781		
Patrimonio Netto (Mln)	58,02 USD				

(31/12/2024)