

# Eurizon Global Leaders ESG50 Marzo 2027 A

## Categoria Morningstar™

Bilanciati Altro

## Benchmark Morningstar

Not Categorized

Usato nel Report

## Benchmark Dichiarato

Not Benchmarked

## Morningstar Rating™

Senza rating

### Obiettivo d'Investimento Dichiarato

strumenti finanziari di natura obbligazionaria, monetaria ed azionaria principalmente denominati in euro, dollari USA e yen. Accrescimento progressivo e dinamico dell'esposizione azionaria nel corso dei primi due anni del ciclo di investimento del Fondo, a partire da una esposizione azionaria pari al 10% del totale delle attività sino al raggiungimento di una esposizione azionaria massima pari al 50% del totale delle attività. Successivamente, l'esposizione azionaria sarà compresa tra il 40% ed il 55% del totale delle attività del Fondo; nel corso dell'ultimo anno del ciclo di investimento del Fondo l'esposizione azionaria sarà compresa tra il 20% ed il 55% del totale delle attività del Fondo. Investimento in depositi bancari fino al 50%...

### Rendimenti



### Misure di Rischio

3Y Alpha	-	3Y Sharpe Ratio	0,41
3Y Beta	-	3Y Std Dev	6,47
3Y R-Squared	-	3Y Risk	-
3Y Info Ratio	-	5Y Risk	-
3Y Tracking Error	-	10Y Risk	-

### Rend. Cumulati %


	Fondo
3-Mesi	1,59
6-Mesi	5,80
1-Anno	4,05
3-Anni Ann.ti	5,86
5-Anni Ann.ti	-
10-Anni Ann.ti	-

Rendimenti aggiornati al 10/02/2026

### Rendimenti

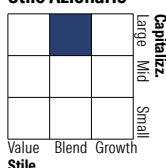
	Q1	Q2	Q3	Q4
Trimestrali %	-	-	-	-
2026	-	-	-	-
2025	-3,49	3,46	2,57	2,23
2024	2,56	0,86	3,08	-0,51
2023	2,65	0,71	-2,83	7,06
2022	-	-5,37	-2,52	0,83

### Portafoglio 31/12/2025

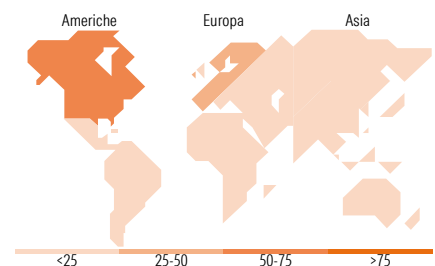



### Morningstar Style Box®

#### Stile Azionario



#### Reddito Fisso



### Titoli principali

Nome	Settore	%
Eurizon Fund Money Mkt EUR...	—	10,50
Germany (Federal Republic Of)	—	10,22
United States Treasury Notes	—	6,78
YIS MSCI World Universal...	—	5,71
TOP Emu Research Z EUR Acc	—	5,64
United States Treasury Bonds	—	4,65
Eurizon Equity High Dividend...	—	3,57
Eurizon Equity Real Estate Z...	—	3,26
Italy (Republic Of)	—	2,98
Eurizon Bd Em Mkts in Lcl...	—	2,95
% Primi 10 Titoli sul Patrimonio		56,26
Numero Complessivo di Titoli Azionari		61
Numero Complessivo di Titoli Obbligazionari		55

### Distribuzione Settoriale %

	Fondo
Ciclico	35,34
Sensibile	40,34
Difensivo	24,32

### Fixed Income Sector Weightings %

	Fondo
Governativo	82,41
Societario	10,30
Cartolarizzazioni	0,09
Enti Locali	0,00
Liquidità ed equivalenti	7,19
Derivati	0,00

### Ripartizione Geografica %

	Fondo
<b>America</b>	<b>63,44</b>
Stati Uniti	62,59
Canada	0,82
America Latina e Centrale	0,03
<b>Europa</b>	<b>32,56</b>
Regno Unito	4,69
Europa Occidentale - Euro	17,90
Europa Occidentale - Non Euro	9,91
Europa dell'Est	0,04
Africa	0,00
Medio Oriente	0,03
<b>Asia</b>	<b>4,00</b>
Giappone	2,82
Australasia	0,95
Asia - Paesi Sviluppati	0,21
Asia - Emergente	0,02

### Anagrafica

Società di Gestione	Eurizon Capital SGR SpA	Patrimonio Classe (Mln)	54,19 EUR	Investimento Min. Ingresso	500 EUR
Telefono	+39 2 88101	(30/01/2026)		Investimento Min. Successivo	500 EUR
Web	www.eurizoncapital.it	Domicilio	ITALIA	T.E.R.	-
Data di Partenza	27/01/2022	Valuta del Fondo	EUR	Spese correnti	1,42%
Nome del Gestore	-	UCITS	Si	Commissione di incentivo	-
Data Inizio Gestione	27/01/2022	Inc/Acc	Acc		
NAV (10/02/2026)	EUR 5,62	ISIN	IT0005480576		

# Eurizon Global Leaders ESG50 Marzo 2027 A

Patrimonio Netto (Mln)	68,16 EUR
(31/12/2025)	