

# Invesco Funds - Invesco Asia Asset Allocation Fund I Monthly Distribution-1

**Categoria Morningstar™**
**USD**  
 Asia

**Benchmark Morningstar**

Morningstar Asia 50/50 NR USD

Usato nel Report

**Benchmark Dichiarato**

N/A

**Morningstar Rating™**

Senza rating

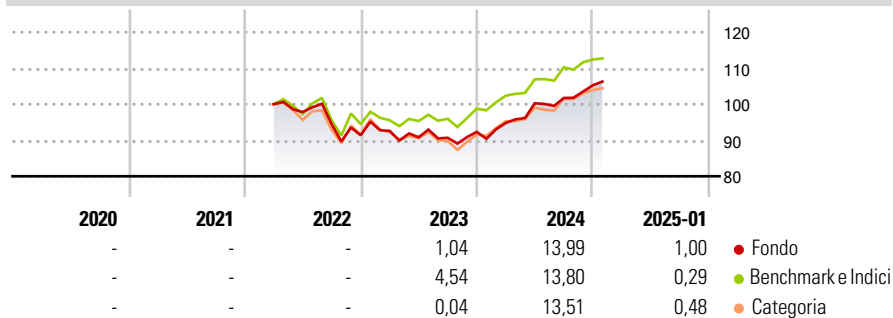
**Obiettivo d'Investimento Dichiarato**

L'obiettivo del Fondo è ottenere reddito e incremento del capitale a lungo termine. Il Fondo intende investire principalmente in azioni di società e strumenti obbligazionari nella regione AsiaPacífico. La definizione della regione AsiaPacífico utilizzata dal Fondo comprende il subcontinente indiano e l'Australia, con esclusione del Giappone. Il Fondo è gestito attivamente nel rispetto dei suoi obiettivi e non è vincolato da un parametro oggettivo di riferimento.

**Misure di Rischio**

3Y Alpha	-	3Y Sharpe Ratio	-
3Y Beta	-	3Y Std Dev	-
3Y R-Squared	-	3Y Risk	-
3Y Info Ratio	-	5Y Risk	-
3Y Tracking Error	-	10Y Risk	-

Basati su Morningstar Asia 50/50 NR USD (dove applicabile)

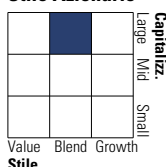
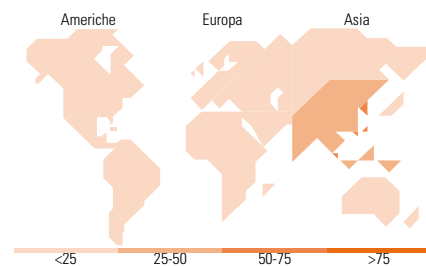
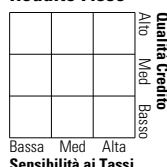
**Rendimenti**


Rend. Cumulati %	Fondo	Bmk	Cat	Rendimenti Trimestrali %	Q1	Q2	Q3	Q4
3-Mesi	4,12	2,80	2,86	2025	-	-	-	-
6-Mesi	9,10	6,69	6,59	2024	2,68	5,76	1,45	3,46
1-Anno	16,19	13,24	12,25	2023	1,34	-1,92	-0,16	1,81
3-Anni Ann.ti	-	-	-	2022	-	-2,18	-3,45	-3,24
5-Anni Ann.ti	-	-	-	2021	-	-	-	-
10-Anni Ann.ti	-	-	-					

Rendimenti aggiornati al 04/02/2025

**Portafoglio 31/12/2024**


Asset Allocation %	Netta
● Azioni	47,95
● Obbligazioni	49,41
● Liquidità	1,07
● Altro	1,57

**Morningstar Style Box®**
**Stile Azionario**

**Reddito Fisso**

**Titoli principali**

Nome	Settore	%
10 Year Treasury Note Future...	-	5,70
Taiwan Semiconductor...		5,57
Tencent Holdings Ltd		4,50
MediaTek Inc		2,93
Quanta Computer Inc		2,78
Asustek Computer Inc		2,62
Samsung Electronics Co Ltd		2,60
DBS Group Holdings Ltd		2,53
Alibaba Group Holding Ltd...		2,37
JD.com Inc Ordinary Shares - ...		2,18
% Primi 10 Titoli sul Patrimonio		33,78
Numero Complessivo di Titoli Azionari		38
Numero Complessivo di Titoli Obbligazionari		83

**Distribuzione Settoriale %**

	Fondo
🔄 Ciclico	37,95
📈 Sensibile	58,56
📉 Difensivo	3,48

**Fixed Income Sector Weightings %**

	Fondo
🏛️ Governativo	29,53
⚙️ Societario	68,35
🏠 Cartolarizzazioni	0,00
🏢 Enti Locali	0,00
📄 Liquidità ed equivalenti	2,12
📑 Derivati	0,00

**Ripartizione Geografica %**

	Fondo
<b>America</b>	<b>0,00</b>
Stati Uniti	0,00
Canada	0,00
America Latina e Centrale	0,00
<b>Europa</b>	<b>0,00</b>
Regno Unito	0,00
Europa Occidentale - Euro	0,00
Europa Occidentale - Non Euro	0,00
Europa dell'Est	0,00
Africa	0,00
Medio Oriente	0,00
<b>Asia</b>	<b>100,00</b>
Giappone	0,00
Australasia	0,00
Asia - Paesi Sviluppati	53,45
Asia - Emergente	46,55

**Anagrafica**

Società di Gestione	Invesco Management S.A.	Patrimonio Classe (Mln)	0,00 USD	Investimento Min. Ingresso	12.500.000 USD
Telefono	(+353) 1 4398100	(04/02/2025)		Investimento Min. Successivo	-
Web	www.invescomanagement.com	Domicilio	LUSSEMBURGO	T.E.R.	0,11%
	company.lu	Valuta del Fondo	USD	Spese correnti	0,10%
Data di Partenza	02/03/2022	UCITS	Si	Commissione di incentivo	-
Nome del Gestore	-	Inc/Acc	Inc		
Data Inizio Gestione	12/11/2019	ISIN	LU2437759579		
NAV (04/02/2025)	USD 8,19				
Patrimonio Netto (Mln)	143,51 USD				

(31/12/2024)