

Morgan Stanley US Advantage FAM Fund A EUR Acc

Categoria Morningstar™

Azionari USA Large Cap Growth

Benchmark Morningstar

Morningstar US Large-Mid Cap Broad

Growth NR USD

Usato nel Report

Benchmark Dichiarato

Russell 1000 Growth TR USD

Morningstar Rating™

Senza rating

Obiettivo d'Investimento Dichiarato

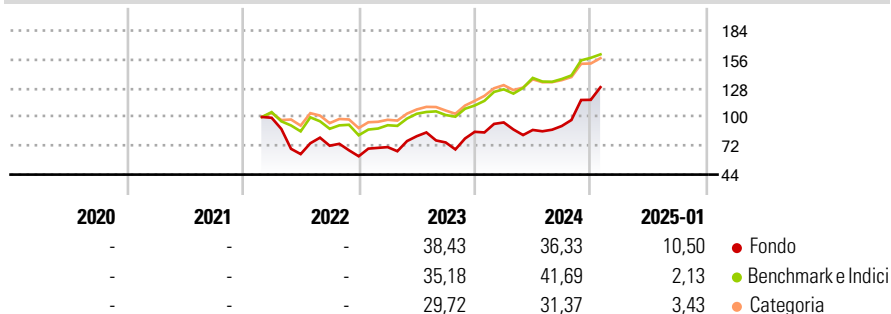
The investment objective of the Fund is to achieve long-term capital appreciation. The Fund seeks to achieve this objective by investing at least 50% (and up to 100%) of the Fund's assets in equity securities (such as common shares, depositary receipts and preference shares) issued by US companies. The Fund may also invest up to 30% of the Fund's assets in securities issued by non-US companies. Under normal market conditions, the Fund shall invest at least 50% of the Fund's assets in equity securities of companies with market capitalizations within the range of companies included (measured at the time of purchase) in the Russell 1000® Growth Index. The Fund does not have a specific industry or sector focus.

Misure di Rischio

3Y Alpha	-	3Y Sharpe Ratio	-
3Y Beta	-	3Y Std Dev	-
3Y R-Squared	-	3Y Risk	-
3Y Info Ratio	-	5Y Risk	-
3Y Tracking Error	-	10Y Risk	-

Basati su Morningstar US Large-Mid Cap Broad Growth NR USD (dove applicabile)

Rendimenti

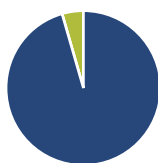


Rend. Cumulati %	Fondo	Bmk	Cat
3-Mesi	29,48	14,53	13,34
6-Mesi	53,82	26,46	23,02
1-Anno	45,67	33,96	28,44
3-Anni Ann.ti	-	-	-
5-Anni Ann.ti	-	-	-
10-Anni Ann.ti	-	-	-

Rendimenti aggiornati al 03/02/2025

Rendimenti	Q1	Q2	Q3	Q4
Trimestrali %				
2025	-	-	-	-
2024	10,64	-7,69	4,38	27,88
2023	14,36	14,99	-7,47	13,77
2022	-	-35,57	12,76	-14,23
2021	-	-	-	-

Portafoglio 31/12/2024



Asset Allocation %	Netta
● Azioni	95,54
● Obbligazioni	0,00
● Liquidità	4,46
● Altro	0,00

Style Box

Azionaria

Capitalizzazione	Value	Blend	Growth
Large			
Mid			
Small			

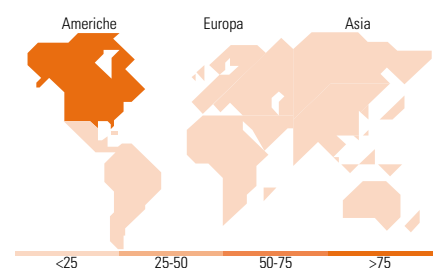
Stile

Mkt Cap %

Fondo	Fondo
Giant	32,74
Large	29,76
Medium	32,68
Small	4,82
Micro	0,00

Capitalizzazione media di mercato

Fondo	Fondo
Ave Mkt Cap USD	98.557,09



Titoli principali

Nome	Settore	%
Cloudflare Inc		9,54
Tesla Inc		9,37
DoorDash Inc Ordinary Shares...		6,13
Shopify Inc Registered Shs...		6,03
Amazon.com Inc		4,84
Roblox Corp Ordinary Shares...		4,81
MercadoLibre Inc		4,79
Snowflake Inc Ordinary...		4,78
The Trade Desk Inc Class A		4,42
Adyen NV		4,07
% Primi 10 Titoli sul Patrimonio		58,79
Numero Complessivo di Titoli Azionari		26
Numero Complessivo di Titoli Obbligazionari		0

Distribuzione Settoriale %

Fondo	Fondo
Ciclico	32,97
Materie Prime	-
Beni di Consumo Ciclici	29,31
Finanza	2,05
Immobiliare	1,61
Sensibile	60,31
Telecomunicazioni	11,46
Energia	-
Beni Industriali	2,59
Tecnologia	46,26
Difensivo	6,73
Beni Difensivi	-
Salute	6,73
Servizi di Pubblica Utilità	-

Ripartizione Geografica %

Fondo	Fondo
America	88,02
Stati Uniti	76,69
Canada	6,32
America Latina e Centrale	5,02
Europa	11,98
Regno Unito	1,19
Europa Occidentale - Euro	10,79
Europa Occidentale - Non Euro	0,00
Europa dell'Est	0,00
Africa	0,00
Medio Oriente	0,00
Asia	0,00
Giappone	0,00
Australasia	0,00
Asia - Paesi Sviluppati	0,00
Asia - Emergente	0,00

Anagrafica

Società di Gestione	Fineco Asset Management	Patrimonio Classe (Mln)	18,36 EUR	Investimento Min. Ingresso	-
	DAC	(03/02/2025)		Investimento Min. Successivo	-
Telefono	-	Domicilio	IRLANDA	T.E.R.	-
Web	-	Valuta del Fondo	EUR	Spese correnti	2,39%
Data di Partenza	15/02/2022	UCITS	Si	Commissione di incentivo	-
Nome del Gestore	-	Inc/Acc	Acc		

Morgan Stanley US Advantage FAM Fund A EUR Acc

Data Inizio Gestione	-	ISIN	IE00BMD84J16
NAV (03/02/2025)	EUR 118,33		
Patrimonio Netto (Mln)	79,46 USD		
(31/12/2024)			