

Morgan Stanley US Advantage FAM Fund LH EUR Acc

Categoria Morningstar™

Azionari Altri Settori

Benchmark Morningstar

Not Categorized

Usato nel Report

Benchmark Dichiarato

Russell 1000 Growth TR USD

Morningstar Rating™

Senza rating

Obiettivo d'Investimento Dichiarato

The investment objective of the Fund is to achieve long-term capital appreciation. The Fund seeks to achieve this objective by investing at least 50% (and up to 100%) of the Fund's assets in equity securities (such as common shares, depositary receipts and preference shares) issued by US companies. The Fund may also invest up to 30% of the Fund's assets in securities issued by non-US companies. Under normal market conditions, the Fund shall invest at least 50% of the Fund's assets in equity securities of companies with market capitalizations within the range of companies included (measured at the time of purchase) in the Russell 1000® Growth Index. The Fund does not have a specific industry or sector focus.

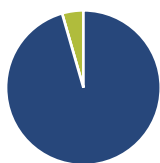
Misure di Rischio

3Y Alpha	-	3Y Sharpe Ratio	-
3Y Beta	-	3Y Std Dev	-
3Y R-Squared	-	3Y Risk	-
3Y Info Ratio	-	5Y Risk	-
3Y Tracking Error	-	10Y Risk	-

Rendimenti



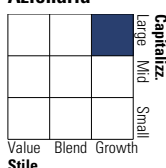
Portafoglio 31/12/2024



Asset Allocation %	Netta
● Azioni	95,54
● Obbligazioni	0,00
● Liquidità	4,46
● Altro	0,00

Style Box

Azionaria

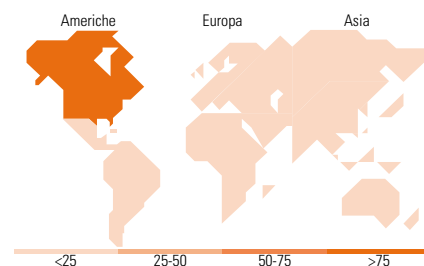


Mkt Cap %

Mkt Cap %	Fondo
Giant	32,74
Large	29,76
Medium	32,68
Small	4,82
Micro	0,00

Capitalizzazione media di mercato

Capitalizzazione	Fondo
Ave Mkt Cap USD	98.557,09



Titoli principali

Nome	Settore	%
Cloudflare Inc	Software	9,54
Tesla Inc	Automobili	9,37
DoorDash Inc Ordinary Shares...	Ristoranti e Servizi	6,13
Shopify Inc Registered Shs...	E-commerce	6,03
Amazon.com Inc	E-commerce	4,84
Roblox Corp Ordinary Shares...	Software	4,81
MercadoLibre Inc	E-commerce	4,79
Snowflake Inc Ordinary...	Software	4,78
The Trade Desk Inc Class A	Software	4,42
Adyen NV	Software	4,07
% Primi 10 Titoli sul Patrimonio		58,79
Numero Complessivo di Titoli Azionari		26
Numero Complessivo di Titoli Obbligazionari		0

Distribuzione Settoriale %

Distribuzione Settoriale %	Fondo
Ciclico	32,97
Materie Prime	-
Beni di Consumo Ciclici	29,31
Finanza	2,05
Immobiliare	1,61
Sensibile	60,31
Telecomunicazioni	11,46
Energia	-
Beni Industriali	2,59
Tecnologia	46,26
Difensivo	6,73
Beni Difensivi	-
Salute	6,73
Servizi di Pubblica Utilità	-

Ripartizione Geografica %

Ripartizione Geografica %	Fondo
America	88,02
Stati Uniti	76,69
Canada	6,32
America Latina e Centrale	5,02
Europa	11,98
Regno Unito	1,19
Europa Occidentale - Euro	10,79
Europa Occidentale - Non Euro	0,00
Europa dell'Est	0,00
Africa	0,00
Medio Oriente	0,00
Asia	0,00
Giappone	0,00
Australasia	0,00
Asia - Paesi Sviluppati	0,00
Asia - Emergente	0,00

Anagrafica

Società di Gestione	Fineco Asset Management DAC	Patrimonio Classe (Mln)	9,18 EUR	Investimento Min. Ingresso	-
Telefono	-	Domicilio	IRLANDA	Investimento Min. Successivo	-
Web	-	Valuta del Fondo	EUR	T.E.R.	-
Data di Partenza	15/02/2022	UCITS	Si	Spese correnti	1,63%
Nome del Gestore	-	Inc/Acc	Acc	Commissione di incentivo	-
Data Inizio Gestione	-	ISIN	IE00BMD8FC16		

Morgan Stanley US Advantage FAM Fund LH EUR Acc

NAV (03/02/2025)

EUR 103,70

Patrimonio Netto (Mln)

79,46 USD

(31/12/2024)