

PineBridge Global Dynamic Asset Allocation Fund A5H

Categoria Morningstar™

Bilanciati Altro

Benchmark Morningstar
Not Categorized
Usato nel Report
Benchmark Dichiarato

N/A

Morningstar Rating™

Senza rating

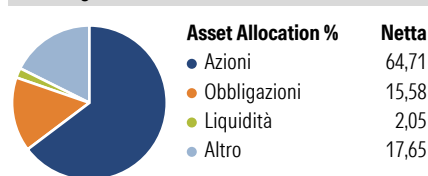
Obiettivo d'Investimento Dichiarato

The Sub-Fund seeks long-term capital appreciation by identifying new and changing worldwide economic and investment trends and investing in assets in developed countries and Emerging Markets by taking a forward view of fundamental economic and market conditions across the globe. The asset allocation for asset classes and markets will change in line with these forward views. The Sub-Fund adopts a fully managed investment policy, varying from time to time the combination of developed countries and Emerging Market equity securities, debt and money market securities.

Misure di Rischio

| | | | |
|-------------------|---|-----------------|-------|
| 3Y Alpha | - | 3Y Sharpe Ratio | 0,18 |
| 3Y Beta | - | 3Y Std Dev | 10,70 |
| 3Y R-Squared | - | 3Y Risk | - |
| 3Y Info Ratio | - | 5Y Risk | - |
| 3Y Tracking Error | - | 10Y Risk | - |

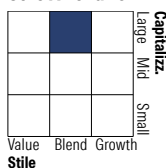
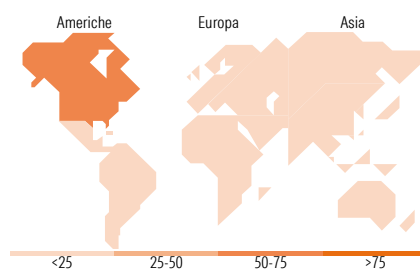
Rendimenti

Portafoglio 31/01/2026

Asset Allocation %

- Azioni
- Obbligazioni
- Liquidità
- Altro

Netta

64,71
15,58
2,05
17,65

Morningstar Style Box®
Stile Azionario

Reddito Fisso

Titoli principali

| Nome | Settore | % |
|---|---------|-------|
| iShares Physical Gold ETC | - | 7,34 |
| PineBridge Global MA Alpha Z... | - | 6,84 |
| NVIDIA Corp | | 3,37 |
| Euro Bobl Future Mar 26 | - | 3,30 |
| Invesco Physical Gold ETC | - | 3,26 |
| Euro Bund Future Mar 26 | - | 2,79 |
| Alphabet Inc Class A | | 2,40 |
| Long Gilt Future Mar 26 | - | 2,23 |
| Microsoft Corp | | 2,20 |
| Apple Inc | | 2,11 |
| % Primi 10 Titoli sul Patrimonio | | 35,84 |
| Numero Complessivo di Titoli Azionari | | 642 |
| Numero Complessivo di Titoli Obbligazionari | | 61 |

Distribuzione Settoriale %

| | Fondo |
|-----------|-------|
| Ciclico | 36,12 |
| Sensibile | 57,15 |
| Difensivo | 6,72 |

Fixed Income Sector Weightings %

| | Fondo |
|--------------------------|-------|
| Governativo | 63,58 |
| Societario | 25,16 |
| Cartolarizzazioni | 0,00 |
| Enti Locali | 0,00 |
| Liquidità ed equivalenti | -0,74 |
| Derivati | 11,99 |

Ripartizione Geografica %

| | Fondo |
|-------------------------------|--------------|
| America | 63,46 |
| Stati Uniti | 62,02 |
| Canada | 0,76 |
| America Latina e Centrale | 0,68 |
| Europa | 19,23 |
| Regno Unito | 4,74 |
| Europa Occidentale - Euro | 10,66 |
| Europa Occidentale - Non Euro | 2,99 |
| Europa dell'Est | 0,22 |
| Africa | 0,25 |
| Medio Oriente | 0,36 |
| Asia | 17,31 |
| Giappone | 6,72 |
| Australasia | 0,18 |
| Asia - Paesi Sviluppati | 3,96 |
| Asia - Emergente | 6,46 |

Anagrafica

| | | | | | |
|------------------------|------------------------------------|-------------------------|--------------|------------------------------|-------|
| Società di Gestione | PineBridge Investments Ireland Ltd | Patrimonio Classe (Mln) | 0,04 SGD | Investimento Min. Ingresso | - |
| Telefono | +353 1 6720222 | Domicilio | IRLANDA | Investimento Min. Successivo | - |
| Web | www.pinebridge.com/ | Valuta del Fondo | SGD | T.E.R. | 2,01% |
| Data di Partenza | 08/02/2022 | UCITS | Si | Spese correnti | 2,02% |
| Nome del Gestore | Michael Kelly | Inc/Acc | Acc | Commissione di incentivo | - |
| Data Inizio Gestione | 06/11/1991 | ISIN | IE000G9MARM6 | | |
| NAV (13/05/2026) | SGD 12,84 | | | | |
| Patrimonio Netto (Mln) | 294,90 USD | | | | |

(31/01/2026)