

Bluestar Global Logistics Index FAM Fund Class A EUR Accumulation

Categoria Morningstar™

Azionari Altri Settori

Benchmark Morningstar
Not Categorized
Usato nel Report
Benchmark Dichiarato

BlueStar Gbl Logistics TR EUR

Morningstar Rating™

Senza rating

Obiettivo d'Investimento Dichiarato

The investment objective of the Fund is to achieve long term capital growth.

Rendimenti

Misure di Rischio

3Y Alpha	-	3Y Sharpe Ratio	-
3Y Beta	-	3Y Std Dev	-
3Y R-Squared	-	3Y Risk	-
3Y Info Ratio	-	5Y Risk	-
3Y Tracking Error	-	10Y Risk	-

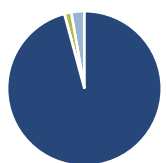
Rend. Cumulati %

Periodo	Rendimento (%)
3-Mesi	-8,18
6-Mesi	-3,89
1-Anno	-2,42
3-Anni Ann.ti	-
5-Anni Ann.ti	-
10-Anni Ann.ti	-

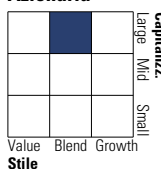
Rendimenti aggiornati al 11/03/2025

Rendimenti

Periodo	Q1	Q2	Q3	Q4
2025	-	-	-	-
2024	0,32	-4,39	7,13	-3,77
2023	8,12	1,12	-3,74	5,92
2022	-	-11,58	-7,01	1,11
2021	-	-	-	-

Portafoglio 28/02/2025


Asset Allocation %	Netta
● Azioni	101,37
● Obbligazioni	0,00
● Liquidità	1,53
● Altro	-2,90

Style Box
Azionaria


Value Blend Growth

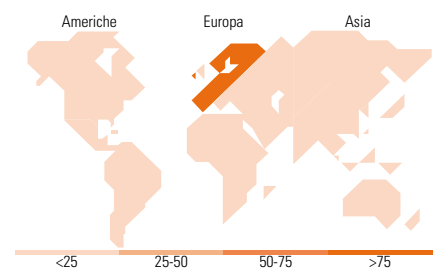
Style

Mkt Cap %

Category	Fondo
Giant	13,29
Large	60,45
Medium	26,26
Small	0,00
Micro	0,00

Capitalizzazione media di mercato

Category	Fondo
Ave Mkt Cap USD	30.005,79


Titoli principali

Nome	Settore	%
Talanx AG	🏠	8,98
Ferrovial SE	⚙️	7,52
Sampo Oyj Class A	🏠	5,92
Orion Oyj Class B	🏠	4,72
EXOR NV	⚙️	4,41
Prosus NV Ordinary Shares -...	📱	4,40
Heineken NV	🍷	4,37
Merck KGaA	🏠	4,22
Koninklijke KPN NV	📱	4,16
Sofina SA	🏠	4,12
% Primi 10 Titoli sul Patrimonio		52,82
Numero Complessivo di Titoli Azionari		26
Numero Complessivo di Titoli Obbligazionari		0

Distribuzione Settoriale %

Settore	Fondo
Ciclico	32,00
🏠 Materie Prime	3,68
🏠 Beni di Consumo Ciclici	6,14
🏠 Finanza	22,18
🏠 Immobiliare	-
Sensibile	32,40
📱 Telecomunicazioni	8,44
⚡ Energia	-
⚙️ Beni Industriali	15,05
📱 Tecnologia	8,91
Difensivo	35,59
🏠 Beni Difensivi	10,70
🏠 Salute	21,45
💡 Servizi di Pubblica Utilità	3,44

Ripartizione Geografica %

Regione	Fondo
America	2,81
Stati Uniti	2,81
Canada	0,00
America Latina e Centrale	0,00
Europa	97,19
Regno Unito	0,00
Europa Occidentale - Euro	94,87
Europa Occidentale - Non Euro	2,31
Europa dell'Est	0,00
Africa	0,00
Medio Oriente	0,00
Asia	0,00
Giappone	0,00
Australasia	0,00
Asia - Paesi Sviluppati	0,00
Asia - Emergente	0,00

Anagrafica

Società di Gestione	Fineco Asset Management DAC	Patrimonio Classe (Mln)	4,06 EUR	Investimento Min. Ingresso	1.000 EUR
Telefono	-	Domicilio	IRLANDA	Investimento Min. Successivo	100 EUR
Web	-	Valuta del Fondo	EUR	T.E.R.	-
Data di Partenza	22/03/2022	UCITS	Si	Spese correnti	0,65%
Nome del Gestore	-	Inc/Acc	Acc	Commissione di incentivo	-
Data Inizio Gestione	-	ISIN	IE00BN721F11		
NAV (11/03/2025)	EUR 90,99				
Patrimonio Netto (Mln)	16,68 USD				

(28/02/2025)