

# Franklin Innovation Fund A(acc) EUR-H1

**Categoria Morningstar™**

Azionari Altri Settori

**Benchmark Morningstar**
Not Categorized  
Usato nel Report
**Benchmark Dichiarato**

Russell 1000 Growth TR USD

**Morningstar Rating™**

Senza rating

**Obiettivo d'Investimento Dichiarato**

The Fund's investment objective is capital appreciation.

**Rendimenti**

**Misure di Rischio**

3Y Alpha	-	3Y Sharpe Ratio	-
3Y Beta	-	3Y Std Dev	-
3Y R-Squared	-	3Y Risk	-
3Y Info Ratio	-	5Y Risk	-
3Y Tracking Error	-	10Y Risk	-

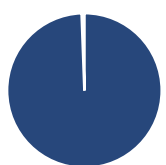
**Rend. Cumulati %**

Periodo	Fondo
3-Mesi	8,94
6-Mesi	19,18
1-Anno	22,41
3-Anni Ann.ti	-
5-Anni Ann.ti	-
10-Anni Ann.ti	-

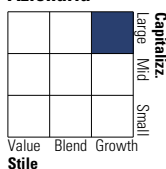
Rendimenti aggiornati al 04/02/2025

**Rendimenti**

Periodo	Q1	Q2	Q3	Q4
<b>Trimestrali %</b>				
2025	-	-	-	-
2024	13,87	6,37	0,54	4,98
2023	16,14	11,30	-5,37	13,81
2022	-	-25,15	-7,65	-1,92
2021	-	-	-	-

**Portafoglio 31/12/2024**


Asset Allocation %	Netta
● Azioni	99,42
● Obbligazioni	0,00
● Liquidità	0,58
● Altro	0,00

**Style Box**
**Azionaria**


Value Blend Growth

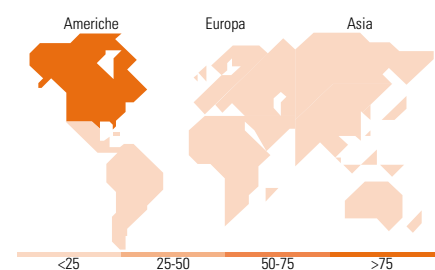
Style

**Mkt Cap %**

Mkt Cap	Fondo
Giant	59,85
Large	24,85
Medium	13,27
Small	1,87
Micro	0,16

**Capitalizzazione media di mercato**

Metrica	Fondo
Ave Mkt Cap USD	420.636,59


**Titoli principali**

Nome	Settore	%
NVIDIA Corp	📠	9,15
Amazon.com Inc	📠	8,37
Microsoft Corp	📠	7,21
Broadcom Inc	📠	5,67
Alphabet Inc Class A	📠	5,04
Meta Platforms Inc Class A	📠	5,01
ServiceNow Inc	📠	4,03
Mastercard Inc Class A	📠	3,41
Tesla Inc	📠	2,84
Apple Inc	📠	2,47
% Primi 10 Titoli sul Patrimonio		53,20
Numero Complessivo di Titoli Azionari		125
Numero Complessivo di Titoli Obbligazionari		0

**Distribuzione Settoriale %**

Settore	Fondo
<b>Ciclico</b>	<b>20,29</b>
🏭 Materie Prime	-
🛒 Beni di Consumo Ciclici	14,03
🏠 Finanza	6,26
🏠 Immobiliare	-
<b>Sensibile</b>	<b>69,62</b>
📠 Telecomunicazioni	11,55
🔥 Energia	0,39
⚙️ Beni Industriali	3,28
📠 Tecnologia	54,39
<b>Difensivo</b>	<b>10,09</b>
🛡️ Beni Difensivi	-
🏥 Salute	9,90
💡 Servizi di Pubblica Utilità	0,19

**Ripartizione Geografica %**

Regione	Fondo
<b>America</b>	<b>95,72</b>
Stati Uniti	90,76
Canada	3,66
America Latina e Centrale	1,30
<b>Europa</b>	<b>1,88</b>
Regno Unito	0,05
Europa Occidentale - Euro	1,28
Europa Occidentale - Non Euro	0,06
Europa dell'Est	0,00
Africa	0,00
Medio Oriente	0,50
<b>Asia</b>	<b>2,40</b>
Giappone	0,19
Australasia	0,29
Asia - Paesi Sviluppatti	1,68
Asia - Emergente	0,23

**Anagrafica**

Società di Gestione	Franklin Templeton International Services S.à r.l.	Patrimonio Classe (Mln)	0,05 EUR	Investimento Min. Ingresso	1.000 EUR
		(04/02/2025)		Investimento Min. Successivo	1.000 EUR
Telefono	+352 46 66 67 212	Domicilio	LUSSEMBURGO	T.E.R.	1,80%
Web	www.franklintempleton.lu	Valuta del Fondo	EUR	Spese correnti	1,80%
Data di Partenza	08/02/2022	UCITS	Si	Commissione di incentivo	-
Nome del Gestore	-	Inc/Acc	Acc		
Data Inizio Gestione	08/11/2019	ISIN	LU2441052979		
NAV (04/02/2025)	EUR 12,18				
Patrimonio Netto (Mln)	480,32 USD				

(31/12/2024)