

Franklin Intelligent Machines Fund A (acc) EUR-H1

Categoria Morningstar™

Azionari Altri Settori

Benchmark Morningstar

Not Categorized
Usato nel Report

Benchmark Dichiarato

MSCI ACWI NR USD

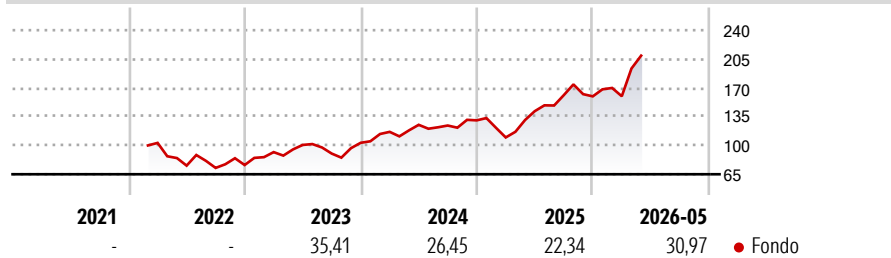
Morningstar Rating™

Senza rating

Obiettivo d'Investimento Dichiarato

The Fund's investment objective is capital appreciation. The Fund invests principally in equity securities of companies that are relevant to the Fund's investment theme of intelligent machines.

Rendimenti



Misure di Rischio

3Y Alpha	-	3Y Sharpe Ratio	1,11
3Y Beta	-	3Y Std Dev	23,70
3Y R-Squared	-	3Y Risk	-
3Y Info Ratio	-	5Y Risk	-
3Y Tracking Error	-	10Y Risk	-

Rend. Cumulati %

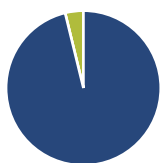
Periodo	Fondo
3-Mesi	25,74
6-Mesi	27,48
1-Anno	54,64
3-Anni Ann.ti	28,94
5-Anni Ann.ti	-
10-Anni Ann.ti	-

Rendimenti aggiornati al 23/06/2026

Rendimenti

Periodo	Q1	Q2	Q3	Q4
2026	0,06	-	-	-
2025	-15,94	29,11	13,75	-0,90
2024	12,87	7,34	-0,66	5,06
2023	20,54	9,53	-10,44	14,51
2022	-	-26,77	-3,68	4,82

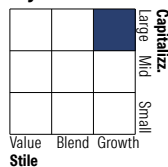
Portafoglio 31/05/2026



Asset Allocation %

Azioni	96,19
Obbligazioni	0,00
Liquidità	3,81
Altro	0,00

Style Box Azionaria



Mkt Cap %

Capitalizzazione	Fondo
Giant	38,54
Large	32,75
Medium	22,84
Small	5,46
Micro	0,41

Capitalizzazione media di mercato

Ave Mkt Cap USD	241.220,87
-----------------	------------



Titoli principali

Nome	Settore	%
NVIDIA Corp	📺	7,32
Broadcom Inc	📺	6,25
Taiwan Semiconductor...	📺	5,59
Celestica Inc Ordinary...	📺	4,68
SanDisk Corp Ordinary Shares	📺	4,22
Tesla Inc	🚗	3,51
Bloom Energy Corp Class A	⚙️	3,47
Apple Inc	📺	3,36
GE Vernova Inc	⚙️	2,89
Federal Home Loan Banks 0%	-	2,82
% Primi 10 Titoli sul Patrimonio		44,13
Numero Complessivo di Titoli Azionari		75
Numero Complessivo di Titoli Obbligazionari		0

Distribuzione Settoriale %

Settore	Fondo
Ciclico	4,06
Materie Prime	-
Beni di Consumo Ciclici	4,06
Finanza	-
Immobiliare	-
Sensibile	94,83
Telecomunicazioni	2,23
Energia	2,64
Beni Industriali	22,65
Tecnologia	67,31
Difensivo	1,11
Beni Difensivi	-
Salute	1,11
Servizi di Pubblica Utilità	-

Ripartizione Geografica %

Regione	Fondo
America	80,72
Stati Uniti	75,19
Canada	5,53
America Latina e Centrale	0,00
Europa	6,56
Regno Unito	0,80
Europa Occidentale - Euro	4,33
Europa Occidentale - Non Euro	0,47
Europa dell'Est	0,00
Africa	0,00
Medio Oriente	0,95
Asia	12,72
Giappone	1,67
Australasia	0,00
Asia - Paesi Sviluppati	9,72
Asia - Emergente	1,34

Anagrafica

Società di Gestione	Franklin Templeton International Services S.à r.l.	Patrimonio Classe (Mln)	14,50 EUR	Investimento Min. Ingresso	1.000 EUR
Telefono	+352 46 66 67 212	Domicilio	LUSSEMBURGO	Investimento Min. Successivo	1.000 EUR
Web	www.franklintempleton.lu	Valuta del Fondo	EUR	T.E.R.	1,80%
Data di Partenza	08/02/2022	UCITS	Si	Spese correnti	1,80%
Nome del Gestore	-	Inc/Acc	Acc	Commissione di incentivo	-
Data Inizio Gestione	15/10/2021	ISIN	LU2441052623		
NAV (23/06/2026)	EUR 20,32				
Patrimonio Netto (Mln)	110,67 USD				

(31/05/2026)

[See disclosures for more details](#)

© 2026 Morningstar Italia. Tutti i diritti sono riservati. Le informazioni qui contenute: (1) sono proprietà di Morningstar, (2) non possono essere copiate, (3) non costituiscono consiglio di investimento; (4) sono fornite con scopi informativi; (5) sono ritenute attendibili da Morningstar che, pertanto, ne garantisce il maggior grado di accuratezza e completezza possibile, fatto salvo il caso in cui queste Le siano state fornite in modo errato e/o non completo dalle relative società produttrici; (6) sono estratte dai dati del fondo disponibili e riferiti a date temporali diverse. Morningstar non è responsabile per qualunque danno o perdita derivante da qualunque uso delle informazioni e chi visiona tali informazioni sarà responsabile dell'uso che andrà a farne. Non vi è naturalmente garanzia alcuna che i risultati del passato trovino un riscontro nel futuro.