

# Franklin U.S. Opportunities Fund I(acc)PLN-H1

## Categoria Morningstar™

Azionari Altri Settori

## Benchmark Morningstar

Not Categorized  
Usato nel Report

## Benchmark Dichiarato

Russell 3000 Growth TR USD

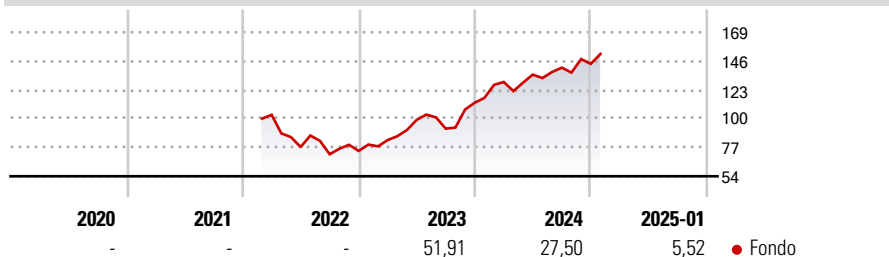
## Morningstar Rating™

Senza rating

### Obiettivo d'Investimento Dichiarato

Obiettivo di investimento: > Rivalutazione del capitale.  
Strategia di investimento: Il Comparto investirà principalmente in titoli azionari di emittenti USA con un forte potenziale di crescita in una vasta gamma di settori.

### Rendimenti



### Misure di Rischio

3Y Alpha	-	3Y Sharpe Ratio	-
3Y Beta	-	3Y Std Dev	-
3Y R-Squared	-	3Y Risk	-
3Y Info Ratio	-	5Y Risk	-
3Y Tracking Error	-	10Y Risk	-

### Rend. Cumulati %

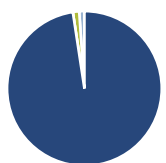
Periodo	Fondo
3-Mesi	10,07
6-Mesi	19,20
1-Anno	25,21
3-Anni Ann.ti	-
5-Anni Ann.ti	-
10-Anni Ann.ti	-

Rendimenti aggiornati al 04/02/2025

### Rendimenti

Periodo	Q1	Q2	Q3	Q4
2025	-	-	-	-
2024	14,71	4,54	4,11	2,14
2023	11,74	19,47	-7,09	22,47
2022	-	-24,95	-7,45	3,65
2021	-	-	-	-

### Portafoglio 31/12/2024



#### Asset Allocation %

Azioni	97,60
Obbligazioni	0,00
Liquidità	1,32
Altro	1,08

#### Style Box

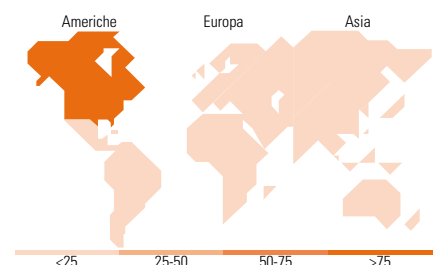
Azionaria		Capitalizzazione
Value	Blend	
		Large
		Mid
		Small
		Style

#### Mkt Cap %

Category	Fondo
Giant	50,20
Large	21,95
Medium	22,27
Small	5,58
Micro	0,00

#### Capitalizzazione media di mercato

Ave Mkt Cap USD	314.354,93
-----------------	------------



### Titoli principali

Nome	Settore	%
NVIDIA Corp	8,57	
Amazon.com Inc	7,21	
Meta Platforms Inc Class A	6,29	
Apple Inc	5,70	
Microsoft Corp	4,92	
Broadcom Inc	3,96	
Mastercard Inc Class A	2,95	
Axon Enterprise Inc	2,61	
ServiceNow Inc	2,38	
Eli Lilly and Co	2,29	
% Primi 10 Titoli sul Patrimonio	46,90	
Numero Complessivo di Titoli Azionari	70	
Numero Complessivo di Titoli Obbligazionari	0	

### Distribuzione Settoriale %

Settore	Fondo
<b>Ciclico</b>	<b>23,00</b>
Materie Prime	2,16
Beni di Consumo Ciclici	12,43
Finanza	7,99
Immobiliare	0,42
<b>Sensibile</b>	<b>63,27</b>
Telecomunicazioni	11,87
Energia	-
Beni Industriali	8,25
Tecnologia	43,15
<b>Difensivo</b>	<b>13,74</b>
Beni Difensivi	2,17
Salute	11,04
Servizi di Pubblica Utilità	0,53

### Ripartizione Geografica %

Regione	Fondo
<b>America</b>	<b>98,59</b>
Stati Uniti	98,59
Canada	0,00
America Latina e Centrale	0,00
<b>Europa</b>	<b>1,41</b>
Regno Unito	0,00
Europa Occidentale - Euro	0,18
Europa Occidentale - Non Euro	0,00
Europa dell'Est	0,00
Africa	0,00
Medio Oriente	1,22
<b>Asia</b>	<b>0,00</b>
Giappone	0,00
Australasia	0,00
Asia - Paesi Sviluppatti	0,00
Asia - Emergente	0,00

### Anagrafica

Società di Gestione	Franklin Templeton International Services S.à r.l.	Patrimonio Classe (Mln)	0,00 PLN	Investimento Min. Ingresso	5.000.000 USD
Telefono	+352 46 66 67 212	Domicilio	LUSSEMBURGO	Investimento Min. Successivo	1.000 USD
Web	www.franklintempleton.lu	Valuta del Fondo	PLN	T.E.R.	0,85%
Data di Partenza	08/02/2022	UCITS	Si	Spese correnti	0,85%
Nome del Gestore	Grant Bowers	Inc/Acc	Acc	Commissione di incentivo	-
Data Inizio Gestione	01/03/2007	ISIN	LU2441053191		
NAV (04/02/2025)	PLN 13,06				
Patrimonio Netto (Mln)	7.379,31 USD				

(31/12/2024)