

# Ardtur EUROPEAN FOCUS FUND A EURO ACC

## Categoria Morningstar™

Azionari Europa Large Cap Blend

## Benchmark Morningstar

Morningstar Developed Europe Target

Market Exposure NR EUR

Usato nel Report

## Benchmark Dichiarato

MSCI Europe NR USD

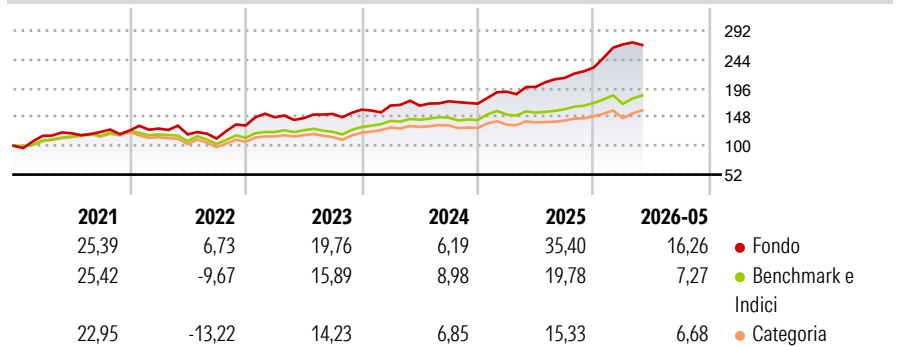
## Morningstar Rating™

★★★★★

### Obiettivo d'Investimento Dichiarato

The investment objective of the Sub-Fund is to generate long-term capital growth through investing in equities of European companies in developed European equity markets.

### Rendimenti



### Misure di Rischio

3Y Alpha	12,24	3Y Sharpe Ratio	1,79
3Y Beta	0,58	3Y Std Dev	10,41
3Y R-Squared	34,04	3Y Risk	Med
3Y Info Ratio	0,92	5Y Risk	Alto
3Y Tracking Error	9,60	10Y Risk	Alto

Basati su Morningstar Developed Europe Target Market Exposure NR EUR (dove applicabile)

### Rend. Cumulati %


	Fondo	Bmk	Cat
3-Mesi	4,66	3,23	4,01
6-Mesi	18,74	8,60	8,11
1-Anno	33,54	14,55	11,51
3-Anni Ann.ti	22,18	13,28	11,19
5-Anni Ann.ti	16,47	9,45	7,59
10-Anni Ann.ti	12,57	9,22	7,73

Rendimenti aggiornati al 09/06/2026

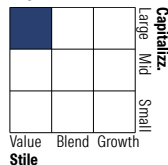
### Rendimenti

	Q1	Q2	Q3	Q4
2026	16,63	-	-	-
2025	11,74	4,20	7,55	8,14
2024	4,23	-0,06	4,32	-2,28
2023	10,23	-0,99	4,81	4,70
2022	2,62	-7,48	-5,85	19,41

### Portafoglio 31/03/2026



### Style Box Azionaria

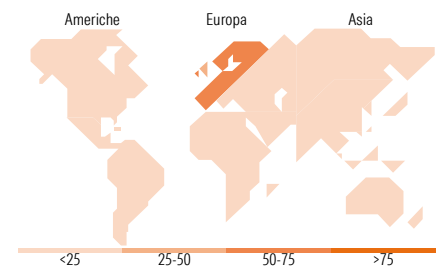


### Mkt Cap %

Fondo	Value	Blend	Growth
Giant	36,69		
Large	41,27		
Medium	16,94		
Small	5,10		
Micro	0,00		

### Capitalizzazione media di mercato

Fondo	Ave Mkt Cap EUR
	44.791,37



### Titoli principali

Nome	Settore	%
Shell PLC	🔥	9,90
Orange SA	📶	8,67
Anheuser-Busch InBev SA/NV	🍺	7,06
Vodafone Group PLC	📶	5,69
Basf SE	🏭	5,68
BP PLC	🔥	4,90
TotalEnergies SE	🔥	4,90
Germany (Federal Republic...)	-	4,16
Noble Corp PLC Class A	🔥	4,02
Yara International ASA	🏭	3,93
% Primi 10 Titoli sul Patrimonio		58,93
Numero Complessivo di Titoli Azionari		21
Numero Complessivo di Titoli Obbligazionari		3

### Distribuzione Settoriale %

Fondo	Settore	%
21,26	<b>Ciclico</b>	
17,09	Materie Prime	
2,34	Beni di Consumo Ciclici	
1,83	Finanza	
-	Immobiliare	
63,97	<b>Sensibile</b>	
24,61	Telecomunicazioni	
34,69	Energia	
-	Beni Industriali	
4,67	Tecnologia	
14,77	<b>Difensivo</b>	
11,61	Beni Difensivi	
3,16	Salute	
-	Servizi di Pubblica Utilità	

### Ripartizione Geografica %

Fondo	Geografia	%
5,10	<b>America</b>	
5,10	Stati Uniti	
0,00	Canada	
0,00	America Latina e Centrale	
94,90	<b>Europa</b>	
26,00	Regno Unito	
55,73	Europa Occidentale - Euro	
13,18	Europa Occidentale - Non Euro	
0,00	Europa dell'Est	
0,00	Africa	
0,00	Medio Oriente	
0,00	<b>Asia</b>	
0,00	Giappone	
0,00	Australasia	
0,00	Asia - Paesi Sviluppati	
0,00	Asia - Emergente	

### Anagrafica

Società di Gestione	S. W. Mitchell Capital LLP	Patrimonio Classe (Mln)	3,18 EUR	Investimento Min. Ingresso	-
Telefono	+44 20 72903580	(09/06/2026)		Investimento Min. Successivo	-
Web	www.swmitchellcapital.co	Domicilio	IRLANDA	T.E.R.	-
	m	Valuta del Fondo	EUR	Spese correnti	1,14%
Data di Partenza	28/01/2022	UCITS	Si	Commissione di incentivo	-
Nome del Gestore	-	Inc/Acc	Acc		
Data Inizio Gestione	28/01/2022	ISIN	IE000267N380		
NAV (09/06/2026)	EUR 34,53				

See disclosures for more details

© 2026 Morningstar Italia. Tutti i diritti sono riservati. Le informazioni qui contenute: (1) sono proprietà di Morningstar, (2) non possono essere copiate, (3) non costituiscono consiglio di investimento; (4) sono fornite con scopi informativi; (5) sono ritenute attendibili da Morningstar che, pertanto, ne garantisce il maggior grado di accuratezza e completezza possibile, fatto salvo il caso in cui queste Le siano state fornite in modo errato e/o non completo dalle relative società prodotte; (6) sono estratte dai dati del fondo disponibili e riferiti a date temporali diverse. Morningstar non è responsabile per qualunque danno o perdita derivante da qualunque uso delle informazioni e chi visiona tali informazioni sarà responsabile dell'uso che andrà a farne. Non vi è naturalmente garanzia alcuna che i risultati del passato trovino un riscontro nel futuro.

# Ardtur EUROPEAN FOCUS FUND A EURO ACC

Patrimonio Netto (Mln) 1.271,84 EUR

(31/03/2026)