

# U ACCESS (Ireland) UCITS P.L.C. - U Access (IRL) Bain Capital Global Equity LS UCITS

Categoria Morningstar™

**E USD Acc**

Investimento in Azioni Internazionali

Benchmark Morningstar

Morningstar Global Target Market

Exposure NR USD

Usato nel Report

Benchmark Dichiarato

Not Benchmarked

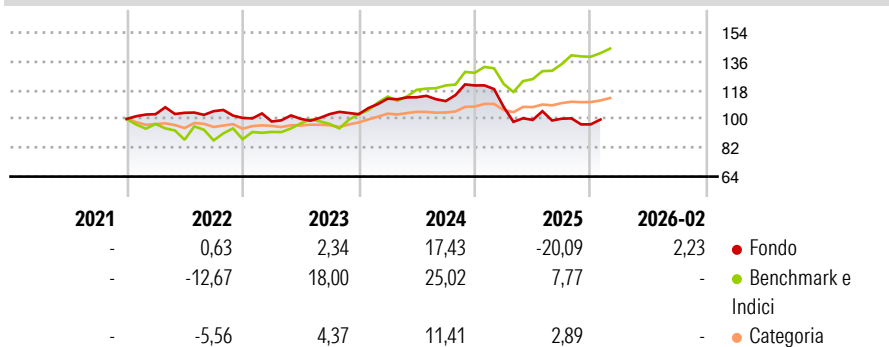
Morningstar Rating™

Senza rating

## Obiettivo d'Investimento Dichiarato

The investment objective of the Fund is to provide investors with consistent, positive absolute returns over a market cycle, typically a three to four year period, with moderate correlation to global public equity markets while reducing the market risk of the portfolio through targeted short exposure and tactical hedging.

## Rendimenti



## Misure di Rischio

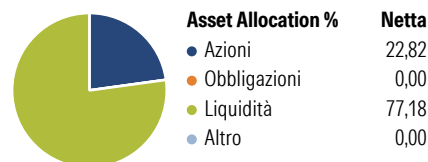
3Y Alpha	-7,52	3Y Sharpe Ratio	-0,33
3Y Beta	0,35	3Y Std Dev	11,58
3Y R-Squared	20,87	3Y Risk	-
3Y Info Ratio	-1,89	5Y Risk	-
3Y Tracking Error	9,83	10Y Risk	-

Basati su Morningstar Global Target Market Exposure NR USD (dove applicabile)

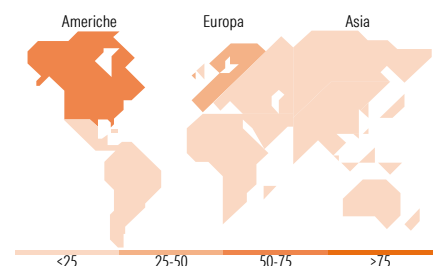
Rend. Cumulati %	Fondo	Bmk	Cat	Rendimenti Trimestrali %	Q1	Q2	Q3	Q4
3-Mesi	2,85	7,80	-1,58	2026	-	-	-	-
6-Mesi	-0,92	10,86	0,61	2025	-11,17	-7,47	0,78	-3,53
1-Anno	-15,01	22,12	-1,16	2024	9,44	0,76	-2,11	8,79
3-Anni Ann.ti	-1,46	17,96	4,39	2023	-2,20	1,68	2,97	-0,06
5-Anni Ann.ti	-	-	-	2022	2,98	0,83	0,98	-4,02
10-Anni Ann.ti	-	-	-					

Rendimenti aggiornati al 25/02/2026

## Portafoglio 28/02/2026



Style Box Azionaria	Mkt Cap %	Fondo
Giant		48,67
Large		34,17
Medium		17,16
Small		0,00
Micro		0,00
Capitalizzazione media di mercato		
Ave Mkt Cap USD		158.258,39



## Titoli principali

Nome	Settore	%
United States Treasury Bills	-	7,65
United States Treasury Bills	-	7,65
United States Treasury Bills	-	7,64
United States Treasury Bills	-	6,89
United States Treasury Bills	-	6,88
United States Treasury Bills	-	6,88
United States Treasury Bills	-	6,87
United States Treasury Bills	-	6,87
United States Treasury Bills	-	6,87
United States Treasury Bills	-	6,87
% Primi 10 Titoli sul Patrimonio		71,08
Numero Complessivo di Titoli Azionari		6
Numero Complessivo di Titoli Obbligazionari		0

## Distribuzione Settoriale %

Distribuzione Settoriale %	Fondo
<b>Ciclico</b>	<b>34,10</b>
Materie Prime	-
Beni di Consumo Ciclici	-
Finanza	34,10
Immobiliare	-
<b>Sensibile</b>	<b>65,90</b>
Telecomunicazioni	17,36
Energia	-
Beni Industriali	31,43
Tecnologia	17,10
<b>Difensivo</b>	<b>0,00</b>
Beni Difensivi	-
Salute	-
Servizi di Pubblica Utilità	-

## Ripartizione Geografica %

Ripartizione Geografica %	Fondo
<b>America</b>	<b>51,62</b>
Stati Uniti	51,62
Canada	0,00
America Latina e Centrale	0,00
<b>Europa</b>	<b>48,38</b>
Regno Unito	14,27
Europa Occidentale - Euro	34,10
Europa Occidentale - Non Euro	0,00
Europa dell'Est	0,00
Africa	0,00
Medio Oriente	0,00
<b>Asia</b>	<b>0,00</b>
Giappone	0,00
Australasia	0,00
Asia - Paesi Sviluppati	0,00
Asia - Emergente	0,00

## Anagrafica

Società di Gestione	Union Bancaire Privée, UBP SA	Patrimonio Classe (Mln)	0,05 USD	Investimento Min. Ingresso	-
Telefono	+41 58 819 2111	(25/02/2026)		Investimento Min. Successivo	-
Web	www.ubp.com	Domicilio	IRLANDA	T.E.R.	-
Data di Partenza	22/12/2021	Valuta del Fondo	USD	Spese correnti	2,53%
Nome del Gestore	-	UCITS	Si	Commissione di incentivo	-
Data Inizio Gestione	16/12/2021	Inc/Acc	Acc		
NAV (25/02/2026)	USD 103,41	ISIN	IE000V1106T8		

# U ACCESS (Ireland) UCITS P.L.C. - U Access (IRL) Bain Capital Global Equity LS UCITS

Patrimonio Netto (Mln)

13,05 USD

**EUSD Acc**

---