

# GAM Multistock - Luxury Brands Equity USD I1

## Categoria Morningstar™

Azionari Settore Beni e Servizi di Consumo

## Benchmark Morningstar

Cat 50%MSCI Wld/CD NR&amp;50%MSCI

Wld/CS NR

Usato nel Report

## Benchmark Dichiarato

S&amp;P Global Luxury NR USD

## Morningstar Rating™

Senza rating

### Obiettivo d'Investimento Dichiarato

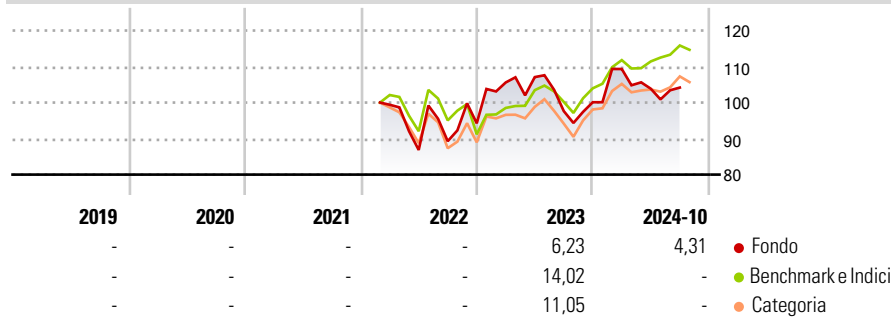
L'obiettivo del comparto (il "Comparto") consiste nel conseguire un incremento del capitale a lungo termine. A tal fine, il Comparto investe a livello mondiale in azioni di società selezionate con marchi consolidati, che offrono prodotti e servizi nel settore dei beni di lusso. Il Comparto investe almeno i 2/3 del patrimonio in società attive nel settore dei beni di lusso. Il Comparto seleziona le società leader del settore del lusso che dispongono di marchi di eccellenza, offrono prodotti di qualità eccezionale e puntano costantemente all'innovazione

### Misure di Rischio

3Y Alpha	-	3Y Sharpe Ratio	-
3Y Beta	-	3Y Std Dev	-
3Y R-Squared	-	3Y Risk	-
3Y Info Ratio	-	5Y Risk	-
3Y Tracking Error	-	10Y Risk	-

Basati su Cat 50%MSCI Wld/CD NR&amp;50%MSCI Wld/CS NR (dove applicabile)

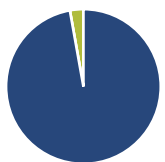
### Rendimenti



Rend. Cumulati %	Fondo	Bmk	Cat	Rendimenti Trimestrali %	Q1	Q2	Q3	Q4
3-Mesi	5,28	12,03	9,68	2025	-	-	-	-
6-Mesi	-0,99	19,02	17,82	2024	9,21	-5,01	0,30	-
1-Anno	9,16	20,26	17,92	2023	12,04	1,41	-8,81	2,53
3-Anni Ann.ti	-	-	-	2022	-	-12,63	2,80	5,55
5-Anni Ann.ti	-	-	-	2021	-	-	-	-
10-Anni Ann.ti	-	-	-					

Rendimenti aggiornati al 24/10/2024

### Portafoglio 31/12/2024



Asset Allocation %	Netta
Azioni	97,19
Obbligazioni	0,00
Liquidità	2,81
Altro	0,00

### Style Box

#### Azionaria

Style	Capitalizz.
Value	Large
Blend	Mid
Growth	Small

Value Blend Growth

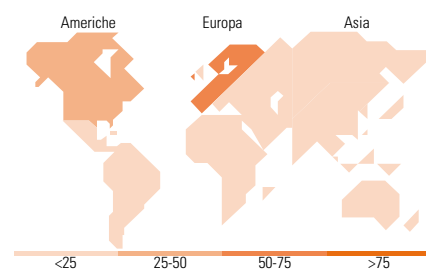
Style

### Mkt Cap %

Giant	Fondo	41,45
Large		19,20
Medium		30,76
Small		3,74
Micro		4,84

### Capitalizzazione media di mercato

Ave Mkt Cap EUR	Fondo	36.491,10
-----------------	-------	-----------



&lt;25 25-50 50-75 &gt;75

### Titoli principali

Nome	Settore	%
Hermes International SA		8,10
Compagnie Financiere...		7,66
Ferrari NV		7,51
Lvmh Moet Hennessy Louis...		6,26
Viking Holdings Ltd		5,00
Marriott International Inc...		4,75
Hilton Worldwide Holdings Inc		4,52
Ralph Lauren Corp Class A		4,32
Brunello Cucinelli SpA		3,93
Amer Sports Inc		3,74
% Primi 10 Titoli sul Patrimonio		55,79
Numero Complessivo di Titoli Azionari		30
Numero Complessivo di Titoli Obbligazionari		0

### Distribuzione Settoriale %

Distribuzione Settoriale %	Fondo
<b>Ciclico</b>	<b>83,65</b>
Materie Prime	-
Beni di Consumo Ciclici	83,65
Finanza	-
Immobiliare	-
<b>Sensibile</b>	<b>0,00</b>
Telecomunicazioni	-
Energia	-
Beni Industriali	-
Tecnologia	-
<b>Difensivo</b>	<b>16,35</b>
Beni Difensivi	6,78
Salute	9,57
Servizi di Pubblica Utilità	-

### Ripartizione Geografica %

Ripartizione Geografica %	Fondo
<b>America</b>	<b>32,49</b>
Stati Uniti	32,49
Canada	0,00
America Latina e Centrale	0,00
<b>Europa</b>	<b>66,16</b>
Regno Unito	2,04
Europa Occidentale - Euro	47,72
Europa Occidentale - Non Euro	16,41
Europa dell'Est	0,00
Africa	0,00
Medio Oriente	0,00
<b>Asia</b>	<b>1,35</b>
Giappone	0,00
Australasia	0,00
Asia - Paesi Sviluppati	0,00
Asia - Emergente	1,35

### Anagrafica

Società di Gestione	GAM (Luxembourg) SA	Patrimonio Classe (Mln)	0,00 USD	Investimento Min. Ingresso	25.000.000 EUR
Telefono	+41 58 426 6000	(24/10/2024)		Investimento Min. Successivo	-
Web	www.funds.gam.com	Domicilio	LUSSEMBURGO	T.E.R.	0,75%
Data di Partenza	08/02/2022	Valuta del Fondo	USD	Spese correnti	0,75%
Nome del Gestore	-	UCITS	Si	Commissione di incentivo	-
Data Inizio Gestione	09/10/2023	Inc/Acc	Acc		
NAV (24/10/2024)	USD 95,96	ISIN	LU2439739371		
Patrimonio Netto (Mln)	347,72 EUR				

(31/12/2024)