

DWS Concept ESG Blue Economy IC EUR Accumulation

Categoria Morningstar™

Azionari Settore Acqua

Benchmark Morningstar

S&P Global Water TR

Usato nel Report

Benchmark Dichiarato

Not Benchmarked

Morningstar Rating™

Senza rating

Obiettivo d'Investimento Dichiarato

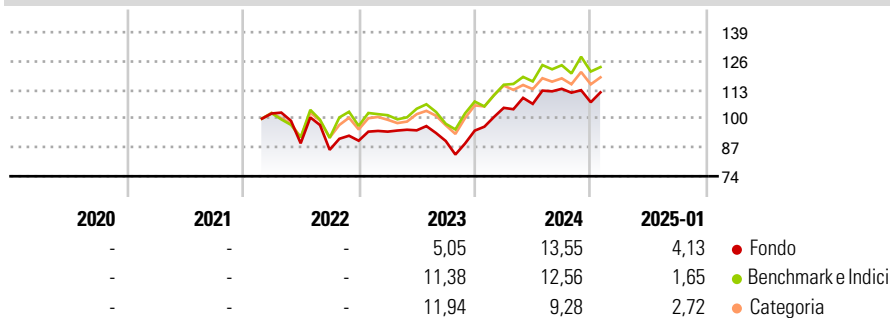
The objective of the investment policy of the fund is to achieve an above average appreciation of capital in Euros. At least 80% of the sub-fund's net asset value will be invested worldwide in shares of issuers that are related to the so-called "blue economy", as qualitatively assessed by DWS internal research. For the purpose of the sub-fund's asset allocation, the term blue economy refers to companies with economic activities that can take place both on land or in the oceans and have a direct or indirect link to maritime ecosystems.

Misure di Rischio

3Y Alpha	-	3Y Sharpe Ratio	-
3Y Beta	-	3Y Std Dev	-
3Y R-Squared	-	3Y Risk	-
3Y Info Ratio	-	5Y Risk	-
3Y Tracking Error	-	10Y Risk	-

Basati su S&P Global Water TR (dove applicabile)

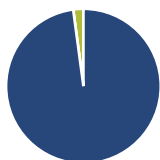
Rendimenti



Rend. Cumulati %	Fondo	Bmk	Cat	Rendimenti Trimestrali %	Q1	Q2	Q3	Q4
3-Mesi	-0,72	0,25	-0,99	2025	-	-	-	-
6-Mesi	2,97	4,95	4,07	2024	10,89	1,70	6,36	-5,32
1-Anno	15,12	14,12	8,72	2023	4,55	0,63	-5,07	5,18
3-Anni Ann.ti	-	-	-	2022	-	-13,16	-3,29	4,77
5-Anni Ann.ti	-	-	-	2021	-	-	-	-
10-Anni Ann.ti	-	-	-					

Rendimenti aggiornati al 10/02/2025

Portafoglio 31/12/2024



Asset Allocation %	Netta
Azioni	97,88
Obbligazioni	0,01
Liquidità	2,11
Altro	0,00

Style Box Azionaria

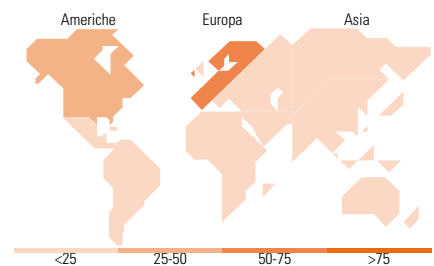
Capitalizz.	Value	Blend	Growth
Large			
Mid			
Small			

Mkt Cap %

Fondo	Fondo
Giant	0,00
Large	28,73
Medium	49,92
Small	18,49
Micro	2,86

Capitalizzazione media di mercato

Ave Mkt Cap EUR 9.464,01



Titoli principali

Nome	Settore	%
Mowi ASA	Industria	5,60
Waste Connections Inc	Industria	5,04
Bureau Veritas SA	Industria	5,01
Prysmian SpA	Industria	4,95
Arcadis NV	Industria	4,77
Fugro NV	Industria	4,23
Intertek Group PLC	Industria	4,11
Konecranes Oyj	Industria	4,07
Xylem Inc	Industria	3,94
Graphic Packaging Holding Co	Industria	3,40
% Primi 10 Titoli sul Patrimonio		45,12
Numero Complessivo di Titoli Azionari		42
Numero Complessivo di Titoli Obbligazionari		0

Distribuzione Settoriale %

Fondo	Fondo
Ciclico	11,35
Materie Prime	2,01
Beni di Consumo Ciclici	9,34
Finanza	-
Immobiliare	-
Sensibile	66,72
Telecomunicazioni	-
Energia	4,76
Beni Industriali	57,75
Tecnologia	4,21
Difensivo	21,93
Beni Difensivi	20,98
Salute	-
Servizi di Pubblica Utilità	0,95

Ripartizione Geografica %

Fondo	Fondo
America	30,28
Stati Uniti	25,13
Canada	5,15
America Latina e Centrale	0,00
Europa	68,88
Regno Unito	10,40
Europa Occidentale - Euro	35,80
Europa Occidentale - Non Euro	22,68
Europa dell'Est	0,00
Africa	0,00
Medio Oriente	0,00
Asia	0,84
Giappone	0,00
Australasia	0,00
Asia - Paesi Sviluppati	0,00
Asia - Emergente	0,84

Anagrafica

Società di Gestione	DWS Investment S.A.	Patrimonio Classe (Mln)	0,01 EUR	Investimento Min. Ingresso	10.000.000 EUR
Telefono	+352 42101-1	(10/02/2025)		Investimento Min. Successivo	-
Web	www.dws.lu	Domicilio	LUSSEMBURGO	T.E.R.	-
Data di Partenza	28/02/2022	Valuta del Fondo	EUR	Spese correnti	0,59%
Nome del Gestore	Paul Buchwitz	UCITS	Si	Commissione di incentivo	-
Data Inizio Gestione	31/03/2021	Inc/Acc	Acc		
NAV (10/02/2025)	EUR 110,96	ISIN	LU2439527354		
Patrimonio Netto (Mln)	253,41 EUR				

(31/12/2024)