

DWS Invest ESG Climate Opportunities IC

Categoria Morningstar™

Azionari Settore Ecologia

Benchmark Morningstar

Morningstar Global Target Market

Exposure NR USD

Usato nel Report

Benchmark Dichiarato

Not Benchmarked

Morningstar Rating™

★★★

Obiettivo d'Investimento Dichiarato

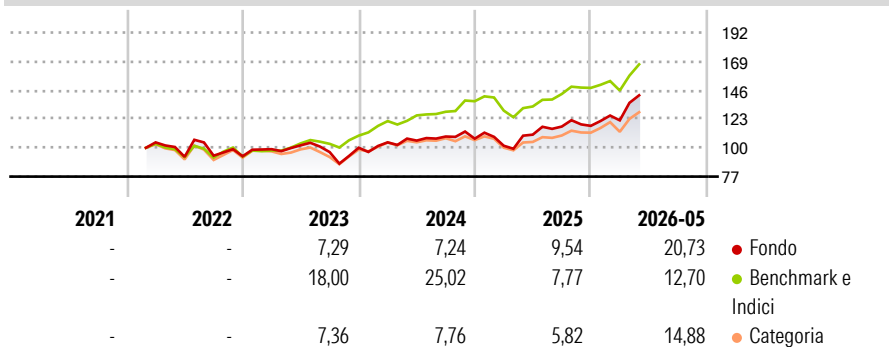
This sub-fund promotes environmental and social characteristics and reports as product in accordance with article 8(1) of Regulation (EU) 2019/2088 on sustainability-related disclosures in the financial services sector ("SFDR"). While the sub-fund does not have as its objective a sustainable investment, it will invest a minimum proportion of its assets in sustainable investments as defined by article 2 (17) SFDR. The objective of the investment policy of the fund is to achieve an above average appreciation of capital in Euros.

Misure di Rischio

| | | | |
|-------------------|-------|-----------------|-------|
| 3Y Alpha | -8,71 | 3Y Sharpe Ratio | 0,63 |
| 3Y Beta | 1,26 | 3Y Std Dev | 15,94 |
| 3Y R-Squared | 79,20 | 3Y Risk | Med |
| 3Y Info Ratio | -0,70 | 5Y Risk | - |
| 3Y Tracking Error | 8,84 | 10Y Risk | - |

Basati su Morningstar Global Target Market Exposure NR USD (dove applicabile)

Rendimenti



| Rend. Cumulati % | Fondo | Bmk | Cat | Rendimenti Trimestrali % | Q1 | Q2 | Q3 | Q4 |
|------------------|-------|-------|-------|--------------------------|-------|--------|-------|-------|
| 3-Mesi | 19,35 | 14,75 | 14,21 | 2026 | 3,76 | - | - | - |
| 6-Mesi | 24,24 | 12,83 | 16,52 | 2025 | -5,27 | 8,72 | 5,85 | 0,47 |
| 1-Anno | 32,23 | 27,38 | 32,33 | 2024 | 4,30 | 1,33 | 3,10 | -1,59 |
| 3-Anni Ann.ti | 13,29 | 17,99 | 9,23 | 2023 | 6,05 | 3,13 | -5,31 | 3,60 |
| 5-Anni Ann.ti | - | - | - | 2022 | - | -11,05 | 1,01 | -0,51 |
| 10-Anni Ann.ti | - | - | - | | | | | |

Rendimenti aggiornati al 22/06/2026

Portafoglio 30/04/2026



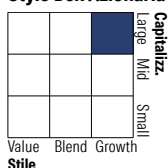
Asset Allocation %

- Azioni
- Obbligazioni
- Liquidità
- Altro

Netta

93,80
0,00
6,20
0,00

Style Box Azionaria

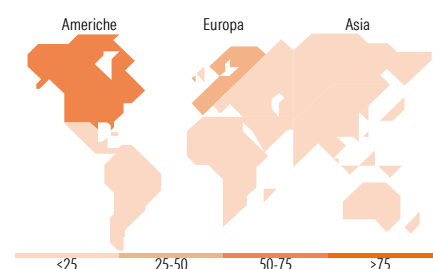


Mkt Cap %

| | |
|--------|-------|
| Fondo | 20,81 |
| Giant | 27,40 |
| Large | 34,86 |
| Medium | 16,93 |
| Small | 0,00 |
| Micro | 0,00 |

Capitalizzazione media di mercato

Ave Mkt Cap EUR 31.520,4
1



Titoli principali

| Nome | Settore | % |
|---|---------|-------|
| Siemens Energy AG Ordinary... | ⚙️ | 3,53 |
| NXP Semiconductors NV | 📄 | 3,10 |
| Contemporary Amperex... | ⚙️ | 2,97 |
| Darling Ingredients Inc | 🍷 | 2,73 |
| STMicroelectronics NV | 📄 | 2,69 |
| Prysmian SpA | ⚙️ | 2,59 |
| Delta Electronics Inc | 📄 | 2,52 |
| nVent Electric PLC | ⚙️ | 2,36 |
| Vertiv Holdings Co Class A | ⚙️ | 2,33 |
| Alk-Abello AS Class B | 🏠 | 2,24 |
| % Primi 10 Titoli sul Patrimonio | | 27,06 |
| Numero Complessivo di Titoli Azionari | | 71 |
| Numero Complessivo di Titoli Obbligazionari | | 0 |

Distribuzione Settoriale %

| | Fondo |
|-----------------------------|--------------|
| Ciclico | 9,82 |
| Materie Prime | 4,26 |
| Beni di Consumo Ciclici | 1,92 |
| Finanza | 2,23 |
| Immobiliare | 1,41 |
| Sensibile | 69,84 |
| Telecomunicazioni | - |
| Energia | 0,88 |
| Beni Industriali | 45,95 |
| Tecnologia | 23,01 |
| Difensivo | 20,34 |
| Beni Difensivi | 4,42 |
| Salute | 7,24 |
| Servizi di Pubblica Utilità | 8,68 |

Ripartizione Geografica %

| | Fondo |
|-------------------------------|--------------|
| America | 51,83 |
| Stati Uniti | 51,83 |
| Canada | 0,00 |
| America Latina e Centrale | 0,00 |
| Europa | 37,58 |
| Regno Unito | 5,64 |
| Europa Occidentale - Euro | 23,31 |
| Europa Occidentale - Non Euro | 8,63 |
| Europa dell'Est | 0,00 |
| Africa | 0,00 |
| Medio Oriente | 0,00 |
| Asia | 10,59 |
| Giappone | 1,08 |
| Australasia | 0,00 |
| Asia - Paesi Sviluppati | 5,56 |
| Asia - Emergente | 3,95 |

Anagrafica

| | | | | | |
|------------------------|---------------------|-------------------------|--------------|------------------------------|----------------|
| Società di Gestione | DWS Investment S.A. | Patrimonio Classe (Mln) | 8,33 EUR | Investimento Min. Ingresso | 10.000.000 EUR |
| Telefono | +352 42101-1 | (22/06/2026) | | Investimento Min. Successivo | - |
| Web | www.dws.lu | Domicilio | LUSSEMBURGO | T.E.R. | 0,58% |
| Data di Partenza | 15/02/2022 | Valuta del Fondo | EUR | Spese correnti | 0,59% |
| Nome del Gestore | Tim Bachmann | UCITS | Si | Commissione di incentivo | - |
| Data Inizio Gestione | 01/10/2018 | Inc/Acc | Acc | | |
| NAV (22/06/2026) | EUR 146,52 | ISIN | LU2437447688 | | |
| Patrimonio Netto (Mln) | 579,65 EUR | | | | |

(30/04/2026)

See disclosures for more details

© 2026 Morningstar Italia. Tutti i diritti sono riservati. Le informazioni qui contenute: (1) sono proprietà di Morningstar, (2) non possono essere copiate, (3) non costituiscono consiglio di investimento; (4) sono fornite con scopi informativi; (5) sono ritenute attendibili da Morningstar che, pertanto, ne garantisce il maggior grado di accuratezza e completezza possibile, fatto salvo il caso in cui queste Le siano state fornite in modo errato e/o non completo dalle relative società prodotte; (6) sono estratte dai dati del fondo disponibili e riferiti a date temporali diverse. Morningstar non è responsabile per qualunque danno o perdita derivante da qualunque uso delle informazioni e chi visiona tali informazioni sarà responsabile dell'uso che andrà a farne. Non vi è naturalmente garanzia alcuna che i risultati del passato trovino un riscontro nel futuro.