

DWS Invest Euro-Gov Bonds FC100

Categoria Morningstar™

Obbligazionari Governativi EUR

Benchmark Morningstar

Morningstar Eurozone Treasury Bond GR

EUR

Usato nel Report

Benchmark Dichiarato

Markit iBoxx EUR Sovereigns TR

Morningstar Rating™

★★★

Obiettivo d'Investimento Dichiarato

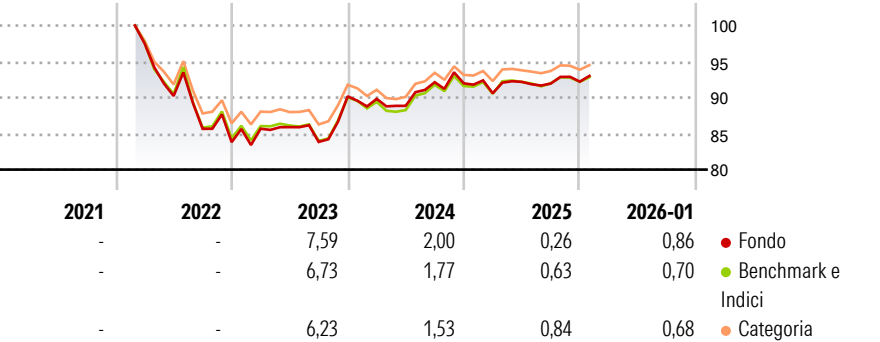
Deutsche Invest I Euro-Gov Bonds investe prevalentemente in titoli obbligazionari denominati in euro emessi da stati aderenti allo Spazio economico europeo, istituzioni governative di tali stati e organismi internazionali pubbliche sovranazionali, di cui è membro uno o più stati aderenti allo Spazio economico europeo. Si potrà investire fino ad un massimo del 30% del patrimonio complessivo del comparto in titoli obbligazionari emessi da altri Stati, istituzioni governative e organismi internazionali pubblici sovranazionali che non soddisfano i criteri sunnominati.

Misure di Rischio

3Y Alpha	0,26	3Y Sharpe Ratio	-0,02
3Y Beta	1,03	3Y Std Dev	5,04
3Y R-Squared	98,48	3Y Risk	+Med
3Y Info Ratio	0,39	5Y Risk	-
3Y Tracking Error	0,63	10Y Risk	-

Basati su Morningstar Eurozone Treasury Bond GR EUR (dove applicabile)


Rendimenti



Rend. Cumulati %	Fondo	Bmk	Cat	Rendimenti Trimestrali %	Q1	Q2	Q3	Q4
3-Mesi	0,46	0,34	0,38	2026	-	-	-	-
6-Mesi	1,41	1,26	1,18	2025	-1,50	1,75	-0,26	0,29
1-Anno	1,31	1,52	1,44	2024	-0,39	-1,08	3,70	-0,17
3-Anni Ann.ti	2,94	2,78	2,56	2023	2,23	0,25	-2,39	7,55
5-Anni Ann.ti	-	-	-	2022	-	-7,47	-5,07	-2,15
10-Anni Ann.ti	-	-	-					

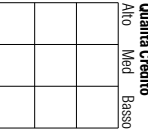
Rendimenti aggiornati al 11/02/2026

Portafoglio 31/12/2025



Fixed Income Style

Box™



Bassa Med Alta
Sensibilità ai Tassi

Fondo	Credit Quality %	Fond	Credit Quality %	Fond
-	0	0	0	0
-				
-				

Titoli principali

Nome	Settore	%
Italy (Republic Of) 4.65%	—	2,70
France (Republic Of) 5.5%	—	2,61
Italy (Republic Of) 3.15%	—	2,60
Spain (Kingdom of) 3%	—	2,58
Slovak (Republic of) 3%	—	2,58
France (Republic Of) 4%	—	2,37
Netherlands (Kingdom Of) 0.5%	—	2,23
Spain (Kingdom of) 2.7%	—	2,11
France (Republic Of) 2.4%	—	2,06
France (Republic Of) 1.5%	—	2,05
% Primi 10 Titoli sul Patrimonio		23,89
Numero Complessivo di Titoli Azionari		0
Numero Complessivo di Titoli Obbligazionari		74

Fixed Income Sector Weightings %

Fondo	Fondo
Governativo	95,91
Societario	2,00
Cartolarizzazioni	0,88
Enti Locali	0,00
Liquidità ed equivalenti	1,21
Derivati	0,00
Coupon Range %	Fondo
0 coupon	6,10
Da 0 a 4 cedole	79,15
Da 4 a 6 cedole	14,74
Da 6 a 8 cedole	0,00
Da 8 a 10 cedole	0,00
Da 10 a 12 cedole	0,00
Oltre 12 cedole	0,00

Scadenze %

Fondo	Fondo
da 1 a 3	7,10
da 3 a 5	28,80
da 5 a 7	23,45
da 7 a 10	17,14
da 10 a 15	10,67
da 15 a 20	5,82
da 20 a 30	4,12
oltre 30	2,02

Anagrafica

Società di Gestione	DWS Investment S.A.	Patrimonio Classe (Mln)	0,01 EUR	Investimento Min. Ingresso	100.000.000 EUR
Telefono	+352 42101-1	(11/02/2026)		Investimento Min. Successivo	-
Web	www.dws.lu	Domicilio	LUSSEMBURGO	T.E.R.	-
Data di Partenza	15/02/2022	Valuta del Fondo	EUR	Spese correnti	0,22%
Nome del Gestore	Torsten Strohrmann	UCITS	Si	Commissione di incentivo	-
Data Inizio Gestione	31/05/2019	Inc/Acc	Acc		
NAV (11/02/2026)	EUR 94,01	ISIN	LU2437447506		
Patrimonio Netto (Mln)	780,71 EUR				

(31/12/2025)