

# HSBC Global Investment Funds - Global Infrastructure Equity AC

## Categoria Morningstar™

Azionari Settore Infrastrutture

## Benchmark Morningstar

S&amp;P Global Infrastructure TR USD

Usato nel Report

## Benchmark Dichiarato

DJ Brookfld Global Infra NR USD

## Morningstar Rating™

Senza rating

### Obiettivo d'Investimento Dichiarato

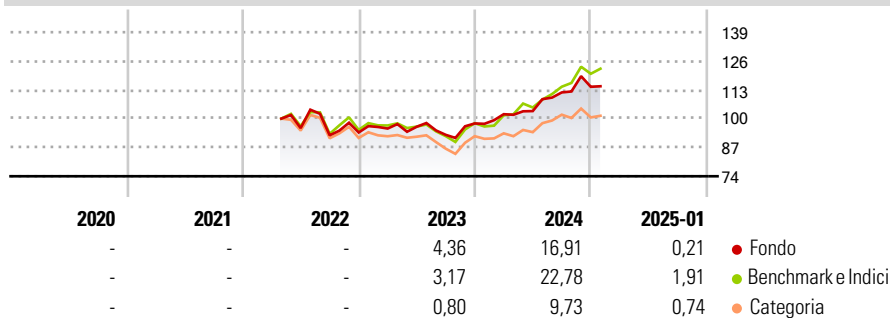
The sub-fund aims to provide long term total return by investing in a concentrated, globally diversified portfolio of listed infrastructure securities, while promoting ESG characteristics within the meaning of Article 8 of SFDR. The sub-fund aims to do this with a higher ESG rating, as provided by established third party sources subject to additional HSBC proprietary analysis, calculated as a market cap weighted average of the ESG ratings given to the issuers of the sub-fund's investments, than the weighted average of the investable infrastructure equity universe. The sub-fund will invest a minimum of 90% of its net assets in equities and equity equivalent securities of infrastructure related companies, which are domiciled in, based in...

### Misure di Rischio

3Y Alpha	-	3Y Sharpe Ratio	-
3Y Beta	-	3Y Std Dev	-
3Y R-Squared	-	3Y Risk	-
3Y Info Ratio	-	5Y Risk	-
3Y Tracking Error	-	10Y Risk	-

Basati su S&amp;P Global Infrastructure TR USD (dove applicabile)

### Rendimenti

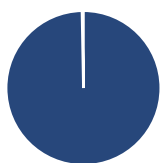


Rend. Cumulati %	Fondo	Bmk	Cat
3-Mesi	2,46	7,13	0,48
6-Mesi	5,76	14,42	2,95
1-Anno	18,23	26,90	9,71
3-Anni Ann.ti	-	-	-
5-Anni Ann.ti	-	-	-
10-Anni Ann.ti	-	-	-

Rendimenti aggiornati al 04/02/2025

Rendimenti	Q1	Q2	Q3	Q4
2025	-	-	-	-
2024	4,27	1,37	8,14	2,28
2023	1,91	0,84	-3,78	5,55
2022	-	-	-3,41	1,37
2021	-	-	-	-

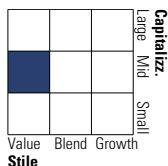
### Portafoglio 31/12/2024



Asset Allocation %	Netta
● Azioni	99,72
● Obbligazioni	0,00
● Liquidità	0,28
● Altro	0,01

### Style Box

#### Azionaria

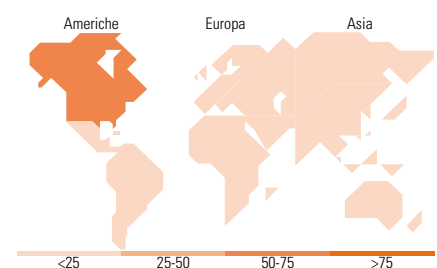


### Mkt Cap %

Fondo	Fondo
Giant	10,12
Large	25,93
Medium	51,51
Small	12,44
Micro	0,00

### Capitalizzazione media di mercato

Fondo	Fondo
Ave Mkt Cap USD	20.616,57



### Titoli principali

Nome	Settore	%
Enbridge Inc	🔥	7,90
Cheniere Energy Inc	🔥	6,95
American Tower Corp	🏠	5,40
Eversource Energy	💡	4,60
National Grid PLC	💡	4,57
Edison International	💡	3,98
Cellnex Telecom SA	🏠	3,95
PG&E Corp	💡	3,64
Crown Castle Inc	🏠	3,52
Vinci SA	⚙️	3,41
% Primi 10 Titoli sul Patrimonio		47,91
Numero Complessivo di Titoli Azionari		37
Numero Complessivo di Titoli Obbligazionari		4

### Distribuzione Settoriale %

Fondo	Fondo
<b>Ciclico</b>	<b>12,91</b>
🏠 Materie Prime	-
🏠 Beni di Consumo Ciclici	-
🏠 Finanza	-
🏠 Immobiliare	12,91
<b>Sensibile</b>	<b>51,31</b>
📡 Telecomunicazioni	2,20
🔥 Energia	31,05
🏠 Beni Industriali	18,06
📡 Tecnologia	-
<b>Difensivo</b>	<b>35,78</b>
🏠 Beni Difensivi	-
🏠 Salute	-
💡 Servizi di Pubblica Utilità	35,78

### Ripartizione Geografica %

Fondo	Fondo
<b>America</b>	<b>61,93</b>
Stati Uniti	45,46
Canada	13,89
America Latina e Centrale	2,58
<b>Europa</b>	<b>28,39</b>
Regno Unito	7,90
Europa Occidentale - Euro	18,37
Europa Occidentale - Non Euro	2,12
Europa dell'Est	0,00
Africa	0,00
Medio Oriente	0,00
<b>Asia</b>	<b>9,68</b>
Giappone	1,26
Australasia	0,00
Asia - Paesi Sviluppati	0,00
Asia - Emergente	8,42

### Anagrafica

Società di Gestione	HSBC Investments	Patrimonio Classe (Mln)	8,70 USD	Investimento Min. Ingresso	5.000 USD
Telefono	(+352) 40 46 46 767	(04/02/2025)		Investimento Min. Successivo	-
Web	http://www.assetmanagement.hsbc.com	Domicilio	LUSSEMBURGO	T.E.R.	1,85%
		Valuta del Fondo	USD	Spese correnti	1,84%
		UCITS	Si	Commissione di incentivo	-
Data di Partenza	05/04/2022	Inc/Acc	Acc		

# HSBC Global Investment Funds - Global Infrastructure Equity AC

Nome del Gestore	Giuseppe Corona	ISIN	LU2449327464
Data Inizio Gestione	28/03/2022		
NAV (04/02/2025)	USD 10,88		
Patrimonio Netto (Mln)	1.457,67 USD		
(31/12/2024)			