

BNP Paribas Easy ECPI Global ESG Hydrogen Economy Track I EUR Cap

Categoria Morningstar™

Azionari Altri Settori

Benchmark Morningstar

Not Categorized
Usato nel Report

Benchmark Dichiarato

ECPI Global ESG Hydrogen Economy NR
EUR

Morningstar Rating™

Senza rating

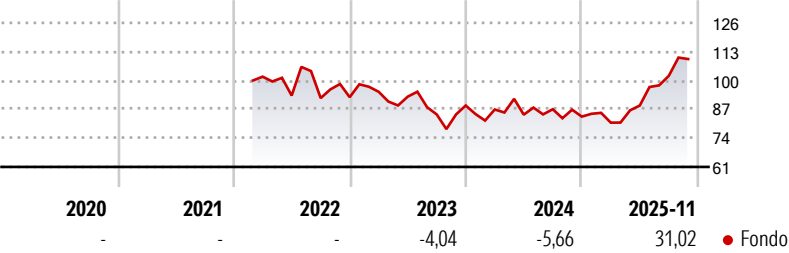
Obiettivo d'Investimento Dichiarato

The investment objective of the sub-fund is to replicate the performance of the ECPI Global ESG Hydrogen Economy (NR) Index (Bloomberg: GALPHH2N Index), including fluctuations, and to maintain the Tracking Error between the sub-fund and the index below 1%. At least, 60% of the assets will be invested at all times in equities. The sub-fund will not invest more than 10% of its net assets in shares or units issued by UCITS or other UCIs.

Misure di Rischio

3Y Alpha	-	3Y Sharpe Ratio	0,12
3Y Beta	-	3Y Std Dev	17,40
3Y R-Squared	-	3Y Risk	-
3Y Info Ratio	-	5Y Risk	-
3Y Tracking Error	-	10Y Risk	-

Rendimenti



Rend. Cumulati %

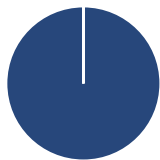
	Fondo
3-Mesi	12,69
6-Mesi	25,95
1-Anno	27,53
3-Anni Ann.ti	5,10
5-Anni Ann.ti	-
10-Anni Ann.ti	-

Rendimenti aggiornati al 08/12/2025

Rendimenti

	Q1	Q2	Q3	Q4
Trimestrali %				
2025	-3,26	9,53	15,11	-
2024	-2,05	-2,67	2,91	-3,83
2023	2,63	-2,30	-8,66	4,77
2022	-	-8,38	-1,21	0,43
2021	-	-	-	-

Portafoglio 09/12/2025



Asset Allocation %

- Azioni
- Obbligazioni
- Liquidità
- Altro

Netta

100,00
0,00
0,00
0,00

Style Box Azionaria

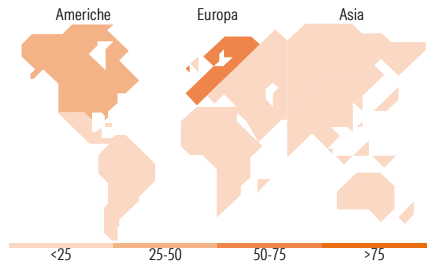


Mkt Cap %

	Fondo
Giant	9,40
Large	20,12
Medium	58,54
Small	9,98
Micro	1,96

Capitalizzazione media di mercato

	Fondo
Ave Mkt Cap EUR	13.164,40



Titoli principali

Nome	Settore	%
Bloom Energy Corp Class A	⚙️	8,99
Vestas Wind Systems AS	⚙️	3,28
Cummins Inc	⚙️	3,14
Garrett Motion Inc Ordinary...	⚙️	3,09
Nordex SE Akt. nach...	⚙️	2,94
Forvia SE	⚙️	2,80
JTEKT Corp	⚙️	2,76
Siemens Energy AG Ordinary...	⚙️	2,73
Ormat Technologies Inc	💡	2,71
Chart Industries Inc	⚙️	2,63
% Primi 10 Titoli sul Patrimonio		35,08
Numero Complessivo di Titoli Azionari		40
Numero Complessivo di Titoli Obbligazionari		0

Distribuzione Settoriale %

	Fondo
Ciclico	31,49
Materie Prime	18,00
Beni di Consumo Ciclici	13,49
Finanza	-
Immobiliare	-
Sensibile	43,25
Telecomunicazioni	-
Energia	-
Beni Industriali	43,25
Tecnologia	-
Difensivo	25,27
Beni Difensivi	-
Salute	-
Servizi di Pubblica Utilità	25,27

Ripartizione Geografica %

	Fondo
America	31,41
Stati Uniti	31,41
Canada	0,00
America Latina e Centrale	0,00
Europa	57,70
Regno Unito	2,28
Europa Occidentale - Euro	44,65
Europa Occidentale - Non Euro	10,77
Europa dell'Est	0,00
Africa	0,00
Medio Oriente	0,00
Asia	10,89
Giappone	8,65
Australasia	2,24
Asia - Paesi Sviluppati	0,00
Asia - Emergente	0,00

Anagrafica

Società di Gestione	BNP Paribas Asset Management Luxembourg	Patrimonio Classe (Mln)	0,00 EUR	Investimento Min. Ingresso	250.000 EUR
Telefono	+352 2646 3017	(08/12/2025)		Investimento Min. Successivo	-
Web	www.bnpparibas-am.com	Domicilio	LUSSEMBURGO	T.E.R.	-
Data di Partenza	04/02/2022	Valuta del Fondo	EUR	Spese correnti	0,31%
Nome del Gestore	-	UCITS	Si	Commissione di incentivo	-
Data Inizio Gestione	04/02/2022	Inc/Acc	Acc		
NAV (08/12/2025)	EUR 117,69	ISIN	LU2365457766		
Patrimonio Netto (Mln)	16,32 EUR				

(09/12/2025)