

BNP Paribas Easy ECPI Global ESG Hydrogen Economy Track Classic EUR Cap

Categoria Morningstar™

Azionari Altri Settori

Benchmark Morningstar

Not Categorized
Usato nel Report

Benchmark Dichiarato

ECPI Global ESG Hydrogen Economy NR
EUR

Morningstar Rating™

Senza rating

Obiettivo d'Investimento Dichiarato

The investment objective of the sub-fund is to replicate the performance of the ECPI Global ESG Hydrogen Economy (NR) Index (Bloomberg: GALPHH2N Index), including fluctuations, and to maintain the Tracking Error between the sub-fund and the index below 1%. At least, 60% of the assets will be invested at all times in equities. The sub-fund will not invest more than 10% of its net assets in shares or units issued by UCITS or other UCIs.

Misure di Rischio

3Y Alpha	-	3Y Sharpe Ratio	0,35
3Y Beta	-	3Y Std Dev	18,02
3Y R-Squared	-	3Y Risk	-
3Y Info Ratio	-	5Y Risk	-
3Y Tracking Error	-	10Y Risk	-

Rendimenti



Rend. Cumulati %

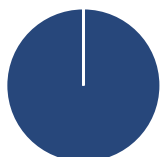
3-Mesi	Fondo	7,59
6-Mesi		23,11
1-Anno		66,41
3-Anni Ann.ti		12,53
5-Anni Ann.ti		-
10-Anni Ann.ti		-

Rendimenti aggiornati al 23/04/2026

Rendimenti

	Q1	Q2	Q3	Q4
Trimestrali %				
2026	10,45	-	-	-
2025	-3,40	9,38	14,99	7,35
2024	-2,15	-2,77	2,78	-3,97
2023	2,43	-2,49	-8,84	4,67
2022	-	-8,57	-1,41	0,24

Portafoglio 21/04/2026



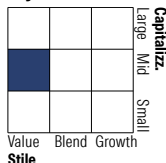
Asset Allocation %

- Azioni
- Obbligazioni
- Liquidità
- Altro

Netta

Azioni	100,00
Obbligazioni	0,00
Liquidità	0,00
Altro	0,00

Style Box Azionaria

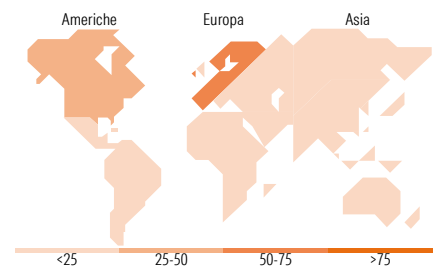


Mkt Cap %

Giant	Fondo	13,51
Large		22,36
Medium		50,31
Small		10,69
Micro		3,14

Capitalizzazione media di mercato

Ave Mkt Cap EUR	Fondo	15.838,06
-----------------	-------	-----------



Titoli principali

Nome	Settore	%
Bloom Energy Corp Class A	⚙️	3,75
Nordex SE Akt. nach...	⚙️	3,26
Plug Power Inc	⚙️	3,14
Siemens Energy AG Ordinary...	⚙️	3,04
Orsted AS	💡	2,96
Acciona SA	⚙️	2,92
Engie SA	💡	2,75
Air Liquide SA	🏭	2,74
Sensata Technologies Holding...	📄	2,74
Nippon Sanso Holdings Corp	🏭	2,69
% Primi 10 Titoli sul Patrimonio		30,00
Numero Complessivo di Titoli Azionari		40
Numero Complessivo di Titoli Obbligazionari		0

Distribuzione Settoriale %

Ciclico	Fondo	30,03
Materie Prime		17,36
Beni di Consumo Ciclici		12,66
Finanza		-
Immobiliare		-
Sensibile	Fondo	42,56
Telecomunicazioni		-
Energia		-
Beni Industriali		39,82
Tecnologia		2,74
Difensivo	Fondo	27,41
Beni Difensivi		-
Salute		-
Servizi di Pubblica Utilità		27,41

Ripartizione Geografica %

America	Fondo	30,56
Stati Uniti		30,56
Canada		0,00
America Latina e Centrale		0,00
Europa	Fondo	57,55
Regno Unito		2,06
Europa Occidentale - Euro		47,54
Europa Occidentale - Non Euro		7,96
Europa dell'Est		0,00
Africa		0,00
Medio Oriente		0,00
Asia	Fondo	11,88
Giappone		9,26
Australasia		2,62
Asia - Paesi Sviluppati		0,00
Asia - Emergente		0,00

Anagrafica

Società di Gestione	BNP Paribas Asset Management Luxembourg	Patrimonio Classe (Mln)	0,14 EUR	Investimento Min. Ingresso	-
Telefono	+352 2646 3017	Domicilio	LUSSEMBURGO	Investimento Min. Successivo	-
Web	www.bnpparibas-am.com	Valuta del Fondo	EUR	T.E.R.	-
Data di Partenza	04/02/2022	UCITS	Si	Spese correnti	1,10%
Nome del Gestore	-	Inc/Acc	Acc	Commissione di incentivo	-
Data Inizio Gestione	04/02/2022	ISIN	LU2365457923		
NAV (23/04/2026)	EUR 136,37				
Patrimonio Netto (Mln)	17,98 EUR				

(21/04/2026)