

PGIM Emerging Market Hard Currency Debt Fund EUR Hedged I Distribution (Q)

Categoria Morningstar™

Obbligazionari Paesi Emergenti EUR

Benchmark Morningstar

Morningstar Emerging Markets Sovereign

Bond GR Hedged EUR

Usato nel Report

Benchmark Dichiarato

JPM EMBI Global Diversified TR USD

Morningstar Rating™

Senza rating

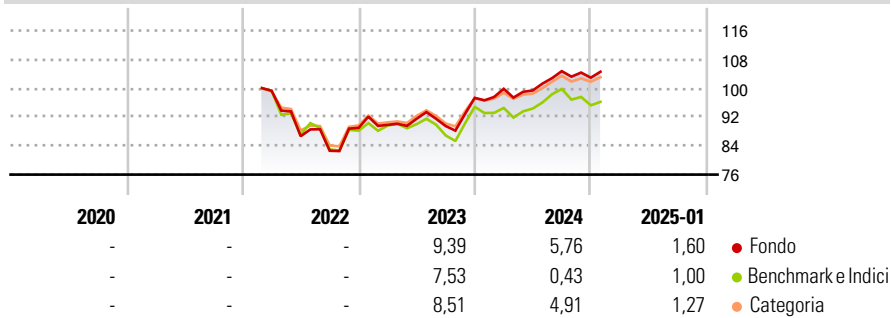
Obiettivo d'Investimento Dichiarato

The investment objective of the Fund is to seek to achieve a return through a combination of current income and capital appreciation while preserving invested capital. The Fund will use the relative value approach through which it will seek to identify and capture market inefficiencies, such as mispriced securities relative to the Investment Manager's expectation, within the emerging market fixed income and foreign exchange markets with an actively-managed approach. There is no assurance that such objective will be achieved.

Misure di Rischio

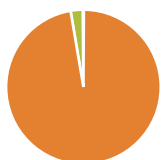
3Y Alpha	-	3Y Sharpe Ratio	-
3Y Beta	-	3Y Std Dev	-
3Y R-Squared	-	3Y Risk	-
3Y Info Ratio	-	5Y Risk	-
3Y Tracking Error	-	10Y Risk	-

Basati su Morningstar Emerging Markets Sovereign Bond GR Hedged EUR (dove applicabile)

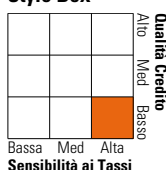
Rendimenti


Rend. Cumulati %	Fondo	Bmk	Cat	Rendimenti Trimestrali %	Q1	Q2	Q3	Q4
3-Mesi	1,69	-0,37	1,86	2025	-	-	-	-
6-Mesi	3,27	-0,54	3,36	2024	2,58	-0,46	5,39	-1,72
1-Anno	8,34	3,38	7,24	2023	0,96	1,90	-2,23	8,75
3-Anni Ann.ti	-	-	-	2022	-	-12,72	-4,66	7,67
5-Anni Ann.ti	-	-	-	2021	-	-	-	-
10-Anni Ann.ti	-	-	-					

Rendimenti aggiornati al 04/02/2025

Portafoglio 31/12/2024


Asset Allocation %	Netta
Azioni	-0,09
Obbligazioni	97,42
Liquidità	2,53
Altro	0,14

Fixed Income
Style Box™


Sensibilità ai Tassi

	Fondo
Duration Effettiva	6,60
Maturità effettiva	10,94
Qualità Credito Media	BB

Credit Quality %	Fondo	Credit Quality %	Fondo
AAA	0,49	BBB	24,67
AA	5,76	BB	34,85
A	5,27	B	16,11
		Below B	12,29
		Not Rated	0,56

Titoli principali

Nome	Settore	%
Egypt (Arab Republic of) 0%	-	1,10
Qatar (State of) 5.103%	-	0,96
United States Treasury Notes...	-	0,88
Turkey (Republic of) 9.375%	-	0,88
Argentina (Republic Of) 4.125%	-	0,85
Dominican Republic 4.5%	-	0,84
DP World Ltd. 6.85%	-	0,84
Serbia (Republic Of) 1.5%	-	0,77
United States Treasury Notes...	-	0,74
Saudi Arabia (Kingdom of) 4.5%	-	0,74
% Primi 10 Titoli sul Patrimonio		8,62
Numero Complessivo di Titoli Azionari		4
Numero Complessivo di Titoli Obbligazionari		660

Fixed Income Sector Weightings %

	Fondo
Governativo	77,09
Societario	21,56
Cartolarizzazioni	0,00
Enti Locali	0,00
Liquidità ed equivalenti	1,43
Derivati	-0,07

Coupon Range %

	Fondo
0 coupon	0,95
Da 0 a 4 cedole	26,69
Da 4 a 6 cedole	32,83
Da 6 a 8 cedole	28,80
Da 8 a 10 cedole	10,04
Da 10 a 12 cedole	0,28
Oltre 12 cedole	0,41

Scadenze %

	Fondo
da 1 a 3	23,14
da 3 a 5	18,10
da 5 a 7	14,19
da 7 a 10	12,13
da 10 a 15	9,25
da 15 a 20	5,20
da 20 a 30	14,74
oltre 30	1,35

Anagrafica

Società di Gestione	PGIM, Inc	Patrimonio Classe (Mln)	62,02 EUR	Investimento Min. Ingresso	-
Telefono	-	(04/02/2025)	-	Investimento Min. Successivo	-
Web	-	Domicilio	IRLANDA	T.E.R.	-
Data di Partenza	18/02/2022	Valuta del Fondo	EUR	Spese correnti	0,59%
Nome del Gestore	-	UCITS	Si	Commissione di incentivo	-
Data Inizio Gestione	01/11/2016	Inc/Acc	Inc		
NAV (04/02/2025)	EUR 83,92	ISIN	IE000VNQZC87		
Patrimonio Netto (Mln)	680,78 USD				

(31/12/2024)