

Janus Henderson Horizon Biotechnology Fund A2 EUR

Categoria Morningstar™

Azionari Settore Biotecnologia

Benchmark Morningstar

Morningstar Global Biotechnology NR USD
Usato nel Report

Benchmark Dichiarato

NASDAQ Biotechnology TR

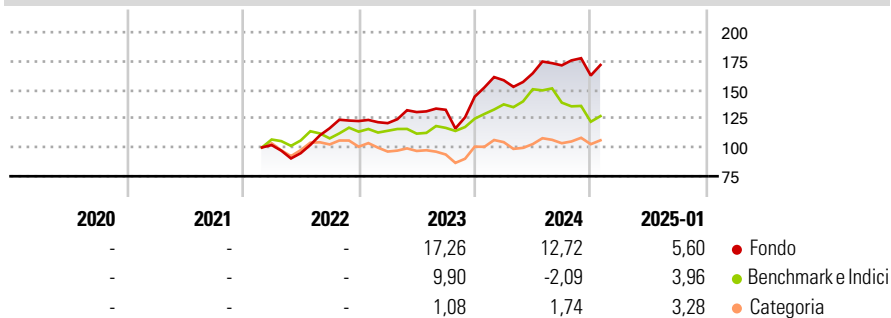
Morningstar Rating™

Senza rating

Obiettivo d'Investimento Dichiarato

The Sub-Fund aims to provide capital growth over the long term. The Fund invests at least 80% of its net assets in equities or equity-related instruments of biotechnology and biotechnology-related companies worldwide.

Rendimenti



Misure di Rischio

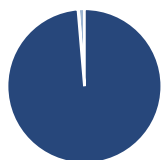
3Y Alpha	-	3Y Sharpe Ratio	-
3Y Beta	-	3Y Std Dev	-
3Y R-Squared	-	3Y Risk	-
3Y Info Ratio	-	5Y Risk	-
3Y Tracking Error	-	10Y Risk	-

Basati su Morningstar Global Biotechnology NR USD (dove applicabile)

Rend. Cumulati %	Fondo	Bmk	Cat	Rendimenti Trimestrali %	Q1	Q2	Q3	Q4
3-Mesi	-4,84	-5,95	-0,86	2025	-	-	-	-
6-Mesi	-0,22	-11,61	1,69	2024	9,83	3,83	4,20	-5,13
1-Anno	12,28	-1,12	7,05	2023	-1,48	7,95	1,51	8,62
3-Anni Ann.ti	-	-	-	2022	-	-6,90	22,81	5,32
5-Anni Ann.ti	-	-	-	2021	-	-	-	-
10-Anni Ann.ti	-	-	-					

Rendimenti aggiornati al 04/02/2025

Portafoglio 31/12/2024



Asset Allocation %	Netta
● Azioni	98,91
● Obbligazioni	0,00
● Liquidità	-0,13
● Altro	1,22

Style Box

Azionaria

Capitalizz.	Value	Blend	Growth
Large			
Mid			
Small			

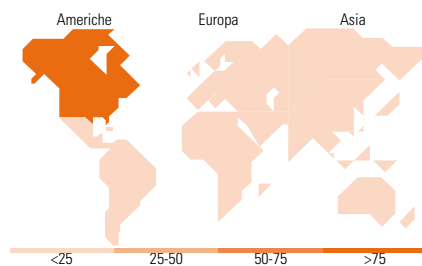
Stile

Mkt Cap %

Giant	6,89
Large	13,17
Medium	21,66
Small	27,63
Micro	30,66

Capitalizzazione media di mercato

Ave Mkt Cap USD 8.891,75



Titoli principali

Nome	Settore	%
Vertex Pharmaceuticals Inc	+	6,98
argenx SE ADR	+	4,96
Amgen Inc	+	4,90
Sarepta Therapeutics Inc	+	4,14
Ascendis Pharma AS ADR	+	4,03
Revolution Medicines Inc...	+	3,45
Madrigal Pharmaceuticals Inc	+	3,38
Soleno Therapeutics Inc	+	3,27
Vaxcyte Inc Ordinary Shares	+	3,26
Avidity Biosciences Inc...	+	3,04
% Primi 10 Titoli sul Patrimonio		41,40
Numero Complessivo di Titoli Azionari		61
Numero Complessivo di Titoli Obbligazionari		0

Distribuzione Settoriale %

	Fondo
Ciclico	0,00
Materie Prime	-
Beni di Consumo Ciclici	-
Finanza	-
Immobiliare	-
Sensibile	0,00
Telecomunicazioni	-
Energia	-
Beni Industriali	-
Tecnologia	-
Difensivo	100,00
Beni Difensivi	-
Salute	100,00
Servizi di Pubblica Utilità	-

Ripartizione Geografica %

	Fondo
America	87,83
Stati Uniti	86,66
Canada	1,18
America Latina e Centrale	0,00
Europa	11,54
Regno Unito	5,40
Europa Occidentale - Euro	2,07
Europa Occidentale - Non Euro	4,08
Europa dell'Est	0,00
Africa	0,00
Medio Oriente	0,00
Asia	0,62
Giappone	0,00
Australasia	0,00
Asia - Paesi Sviluppati	0,00
Asia - Emergente	0,62

Anagrafica

Società di Gestione	Janus Henderson Investors	Patrimonio Classe (Mln)	11,95 EUR	Investimento Min. Ingresso	2.500 EUR
Telefono	8002270486	(04/02/2025)		Investimento Min. Successivo	500 EUR
Web	www.janushenderson.com	Domicilio	LUSSEMBURGO	T.E.R.	3,11%
Data di Partenza	25/02/2022	Valuta del Fondo	EUR	Spese correnti	1,92%
Nome del Gestore	-	UCITS	Si	Commissione di incentivo	-
Data Inizio Gestione	10/12/2018	Inc/Acc	Acc		
NAV (04/02/2025)	EUR 22,40	ISIN	LU2441282899		
Patrimonio Netto (Mln)	478,96 USD				

(31/12/2024)