

Janus Henderson Horizon Biotechnology Fund IU2 EUR

Categoria Morningstar™

Azionari Settore Biotecnologia

Benchmark Morningstar

Morningstar Global Biotechnology NR USD

Usato nel Report

Benchmark Dichiarato

NASDAQ Biotechnology TR

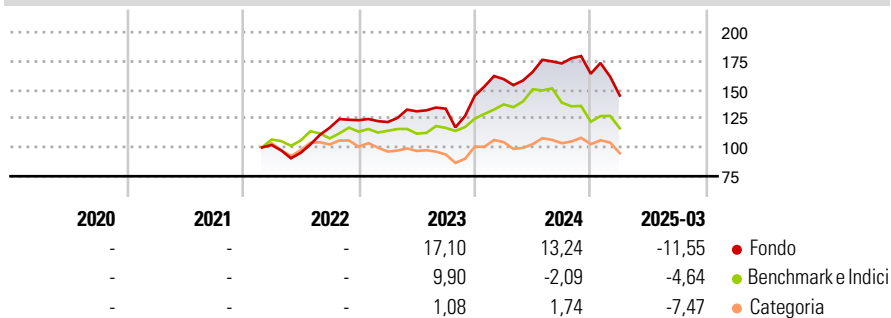
Morningstar Rating™

★★★★★

Obiettivo d'Investimento Dichiarato

The Sub-Fund aims to provide capital growth over the long term. The Fund invests at least 80% of its net assets in equities or equity-related instruments of biotechnology and biotechnology-related companies worldwide.

Rendimenti



Misure di Rischio

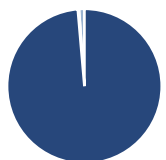
3Y Alpha	9,28	3Y Sharpe Ratio	0,57
3Y Beta	0,82	3Y Std Dev	19,60
3Y R-Squared	44,58	3Y Risk	+Med
3Y Info Ratio	0,60	5Y Risk	-
3Y Tracking Error	15,46	10Y Risk	-

Basati su Morningstar Global Biotechnology NR USD (dove applicabile)

Rend. Cumulati %	Fondo	Bmk	Cat	Rendimenti Trimestrali %	Q1	Q2	Q3	Q4
3-Mesi	-18,48	-	-17,91	2025	-11,55	-	-	-
6-Mesi	-28,67	-	-24,28	2024	9,99	4,00	4,39	-5,17
1-Anno	-13,98	-	-14,90	2023	-1,29	7,64	1,73	8,33
3-Anni Ann.ti	7,49	-	-5,17	2022	-	-6,68	22,89	5,56
5-Anni Ann.ti	-	-	-	2021	-	-	-	-
10-Anni Ann.ti	-	-	-					

Rendimenti aggiornati al 17/04/2025

Portafoglio 31/03/2025



Asset Allocation %	Netta
● Azioni	98,64
● Obbligazioni	0,00
● Liquidità	0,24
● Altro	1,13

Style Box

Azionaria

Capitalizz.	Value	Blend	Growth
Large			
Mid			
Small			

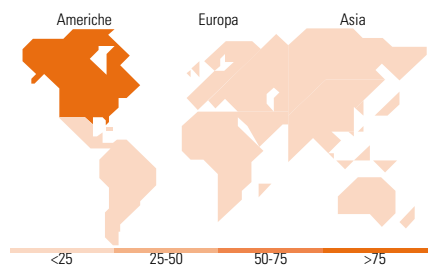
Stile

Mkt Cap %

Fondo	Fondo
Giant	12,61
Large	17,38
Medium	2,23
Small	41,90
Micro	25,89

Capitalizzazione media di mercato

Ave Mkt Cap USD 9.222,54



Titoli principali

Nome	Settore	%
Vertex Pharmaceuticals Inc	+	8,76
Amgen Inc	+	5,09
Ascendis Pharma AS ADR	+	4,61
Soleno Therapeutics Inc	+	4,46
argenx SE ADR	+	4,17
Verona Pharma PLC ADR	+	4,03
Avidity Biosciences Inc...	+	3,92
Madrigal Pharmaceuticals Inc	+	3,45
Revolution Medicines Inc...	+	3,34
Akero Therapeutics Inc	+	3,15
% Primi 10 Titoli sul Patrimonio		44,97
Numero Complessivo di Titoli Azionari		62
Numero Complessivo di Titoli Obbligazionari		0

Distribuzione Settoriale %

Fondo	Fondo
Ciclico	0,00
Materie Prime	-
Beni di Consumo Ciclici	-
Finanza	-
Immobiliare	-
Sensibile	0,00
Telecomunicazioni	-
Energia	-
Beni Industriali	-
Tecnologia	-
Difensivo	100,00
Beni Difensivi	-
Salute	100,00
Servizi di Pubblica Utilità	-

Ripartizione Geografica %

Fondo	Fondo
America	80,48
Stati Uniti	79,34
Canada	1,14
America Latina e Centrale	0,00
Europa	14,57
Regno Unito	7,72
Europa Occidentale - Euro	2,17
Europa Occidentale - Non Euro	4,67
Europa dell'Est	0,00
Africa	0,00
Medio Oriente	0,00
Asia	4,96
Giappone	0,00
Australasia	0,00
Asia - Paesi Sviluppati	0,00
Asia - Emergente	4,96

Anagrafica

Società di Gestione	Janus Henderson Investors	Patrimonio Classe (Mln)	25,75 EUR	Investimento Min. Ingresso	1.000.000 EUR
Telefono	8002270486	(17/04/2025)		Investimento Min. Successivo	100.000 EUR
Web	www.janushenderson.com	Domicilio	LUSSEMBURGO	T.E.R.	1,59%
Data di Partenza	25/02/2022	Valuta del Fondo	EUR	Spese correnti	1,01%
Nome del Gestore	-	UCITS	Si	Commissione di incentivo	-
Data Inizio Gestione	10/12/2018	Inc/Acc	Acc		
NAV (17/04/2025)	EUR 17,29	ISIN	LU2441282626		
Patrimonio Netto (Mln)	495,88 USD				

(31/03/2025)