

JPMorgan Funds - Emerging Markets Dividend I2 (div) - EUR (hedged)

Categoria Morningstar™

Azionari Altri Settori

Benchmark Morningstar
Not Categorized
Usato nel Report
Benchmark Dichiarato

MSCI EM NR USD

Morningstar Rating™

Senza rating

Obiettivo d'Investimento Dichiarato

Il Comparto punta a generare reddito investendo principalmente in titoli azionari ad elevato dividend yield di società dei Mercati Emergenti, partecipando al contempo alla crescita del capitale nel lungo periodo. Almeno il 67% degli attivi del Comparto (ad esclusione della liquidità e di strumenti equivalenti) sarà investito in titoli azionari ad elevato dividend yield emessi da società aventi sede o che svolgono la parte preponderante della propria attività economica in un paese emergente. Ciò includerà l'investimento in titoli azionari emessi da società di minori dimensioni. Il Comparto può investire in attività denominate in qualsiasi valuta e l'esposizione valutaria non sarà di norma coperta. Il Comparto può utilizzare strumenti...

Misure di Rischio

3Y Alpha	-	3Y Sharpe Ratio	-0,17
3Y Beta	-	3Y Std Dev	16,76
3Y R-Squared	-	3Y Risk	-
3Y Info Ratio	-	5Y Risk	-
3Y Tracking Error	-	10Y Risk	-

Rendimenti

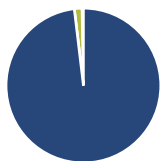
Rend. Cumulati %

Rend. Cumulati %	Fondo
3-Mesi	1,98
6-Mesi	-2,51
1-Anno	4,36
3-Anni Ann.ti	0,37
5-Anni Ann.ti	-
10-Anni Ann.ti	-

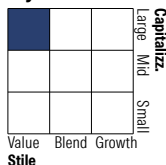
Rendimenti aggiornati al 24/03/2025

Rendimenti

Rendimenti	Q1	Q2	Q3	Q4
Trimestrali %				
2026	-	-	-	-
2025	-	-	-	-
2024	3,29	3,97	5,45	-7,07
2023	6,17	1,15	-5,00	9,26
2022	-	-13,76	-13,19	11,01

Portafoglio 31/03/2026

Asset Allocation %

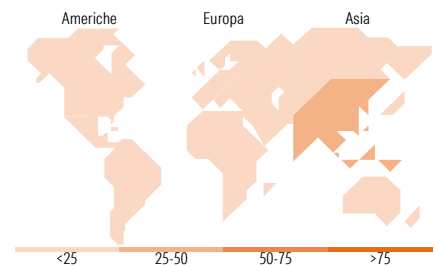
● Azioni	98,11
● Obbligazioni	0,00
● Liquidità	1,60
● Altro	0,29

Netta
Style Box Azionaria

Mkt Cap %

Giant	65,34
Large	29,35
Medium	5,31
Small	0,00
Micro	0,00

Capitalizzazione media di mercato

Ave Mkt Cap USD	81.239,7
	7


Titoli principali

Nome	Settore	%
Taiwan Semiconductor...		9,30
Samsung Electronics Co Ltd		4,98
Tencent Holdings Ltd		4,83
Samsung Electronics Co Ltd...		2,85
Petroleo Brasileiro SA...		2,78
PetroChina Co Ltd Class H		2,31
ASE Technology Holding Co Ltd		2,20
Saudi National Bank		2,09
Quanta Computer Inc		2,08
Gold Fields Ltd		2,04
% Primi 10 Titoli sul Patrimonio		35,45
Numero Complessivo di Titoli Azionari		73
Numero Complessivo di Titoli Obbligazionari		0

Distribuzione Settoriale %

Distribuzione Settoriale %	Fondo
Ciclico	46,59
Materie Prime	5,49
Beni di Consumo Ciclici	12,72
Finanza	26,56
Immobiliare	1,82
Sensibile	45,13
Telecomunicazioni	10,79
Energia	6,36
Beni Industriali	1,56
Tecnologia	26,42
Difensivo	8,28
Beni Difensivi	5,41
Salute	-
Servizi di Pubblica Utilità	2,86

Ripartizione Geografica %

Ripartizione Geografica %	Fondo
America	16,77
Stati Uniti	0,83
Canada	0,00
America Latina e Centrale	15,94
Europa	10,72
Regno Unito	0,00
Europa Occidentale - Euro	1,83
Europa Occidentale - Non Euro	0,00
Europa dell'Est	0,49
Africa	4,25
Medio Oriente	4,15
Asia	72,51
Giappone	0,00
Australasia	0,00
Asia - Paesi Sviluppati	36,06
Asia - Emergente	36,46

Anagrafica

Società di Gestione	JPMorgan Asset Management (Europe) S.à r.l.	Patrimonio Classe (Mln)	1,41 EUR	Investimento Min. Ingresso	100.000.000 EUR
		(24/03/2025)		Investimento Min. Successivo	1.000 EUR
		Domicilio	LUSSEMBURGO	T.E.R.	-
Telefono	+352 34 101	Valuta del Fondo	EUR	Spese correnti	0,77%
Web	http://www.jpmorganassetmanagement.com	UCITS	Si	Commissione di incentivo	-
		Inc/Acc	Inc		
		ISIN	LU2430046677		

JPMorgan Funds - Emerging Markets Dividend I2 (div) - EUR (hedged)

Data di Partenza	08/02/2022
Nome del Gestore	Omar Negyal
Data Inizio Gestione	11/12/2012
NAV ^(24/03/2025)	EUR 82,07
Patrimonio Netto (Mln)	1.099,90 USD
<small>(31/03/2026)</small>	