Nordea 1 - Global Real Estate Fund BC CHF

Categoria Morningstar™	Benchmark Morningstar	Benchmark Dichiarato	Morningstar Rating™
Immobiliare Indiretto - Globale	Morningstar Global Real Estate Target Market Exposure NR USD Usato nel Report	FTSE EPRA Nareit Developed NR USD	★★★★

Obiettivo d'Investimento Dichiarato

Il Comparto si propone di conseguire una crescita del capitale a lungo termine, investendo a livello internazionale in azioni di società operanti principalmente nel settore immobiliare (Azioni del settore immobiliare).

Rendimenti



	2021	2022	2023	2024	2025	2026-10
Fondo	-	-	6,01	9,20	-4,03	10,58
Benchmark e Indici	-	-	5,35	8,49	-5,96	9,86
Categoria	-	-	7,44	5,71	-3,30	9,81

Misure di Rischio

3Y Alpha	1,74	3Y Sharpe Ratio	0,58
3Y Beta	0,98	3Y Std Dev	14,61
3Y R-Squared	91,81	3Y Risk	+Med
3Y Info Ratio	0,36	5Y Risk	-
3Y Tracking Error	4,71	10Y Risk	-

Basati su Morningstar Global Real Estate Target Market Exposure NR USD (dove applicabile)

Rend. Cumulati %	Fondo	Bmk	Cat
3-Mesi	-0,02	2,48	0,59
6-Mesi	1,67	2,86	2,17
1-Anno	13,10	10,11	12,34
3-Anni Ann.ti	8,92	7,47	7,64
5-Anni Ann.ti	-	-	-
10-Anni Ann.ti	-	-	-

Rendimenti aggiornati al 23/11/2026

Rendimenti Trimestrali %	Q1	Q2	Q3	Q4
2026	1,20	12,85	-5,91	-
2025	-3,18	-3,37	3,13	-0,53
2024	0,94	-1,37	11,82	-1,91
2023	-0,47	0,81	-3,73	9,74
2022	-	-16,34	-5,40	-1,65

Portafoglio 31/10/2026

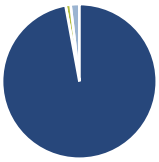

Asset Allocation %	Netta
Azioni	97,10
Obbligazioni	0,00
Liquidità	1,05
Altro	1,84

Style Box Azionaria

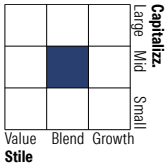

Mkt Cap %	Fondo
Giant	0,00
Large	34,31
Medium	36,30
Small	27,59
Micro	1,79

Capitalizzazione media di mercato	Fondo
Ave Mkt Cap USD	22.261,14

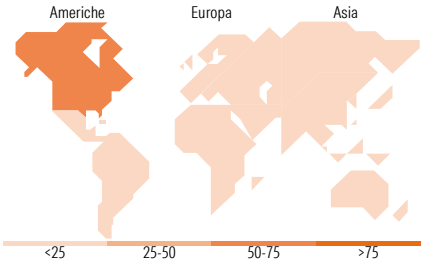

Titoli principali

Nome	Settore	%
Welltower Inc		9,73
Prologis Inc		6,29
Equinix Inc		4,40
Digital Realty Trust Inc		3,97
Vivmark Residential		3,45
Ventas Inc		3,41
Mitsui Fudosan Co Ltd		3,12
Simon Property Group Inc		3,05
Mitsubishi Estate Co Ltd		2,72
Public Storage		2,60
% Primi 10 Titoli sul Patrimonio		42,74
Numero Complessivo di Titoli Azionari		52
Numero Complessivo di Titoli Obbligazionari		0

Distribuzione Settoriale %	Fondo
Ciclico	**98,99**
Materie Prime	-
Beni di Consumo Ciclici	-
Finanza	-
Immobiliare	98,99
Sensibile	**1,01**
Telecomunicazioni	-
Energia	-
Beni Industriali	-
Tecnologia	1,01
Difensivo	**0,00**
Beni Difensivi	-
Salute	-
Servizi di Pubblica Utilità	-

Ripartizione Geografica %	Fondo
America	**70,96**
Stati Uniti	68,81
Canada	2,15
America Latina e Centrale	0,00
Europa	**11,57**
Regno Unito	3,90
Europa Occidentale - Euro	7,05
Europa Occidentale - Non Euro	0,62
Europa dell'Est	0,00
Africa	0,00
Medio Oriente	0,00
Asia	**17,47**
Giappone	8,51
Australasia	4,96
Asia - Paesi Sviluppati	3,99
Asia - Emergente	0,00

Anagrafica

Società di Gestione	Nordea Investment Funds SA	Patrimonio Classe (Mln)	-	Investimento Min. Ingresso	-
Telefono	00352 43 39 50 1	Domicilio	LUSSEMBURGO	Investimento Min. Successivo	-
Web	www.nordea.lu	Valuta del Fondo	CHF	T.E.R.	1,29%
Data di Partenza	22/02/2022	UCITS	Si	Spese correnti	1,31%
Nome del Gestore	Frank Haggerty Geoffrey Dybas	Inc/Acc	Acc	Commissione di incentivo	-
Data Inizio Gestione	15/11/2011	ISIN	LU2443437913		
NAV (23/11/2026)	CHF 202,21				

See disclosures for more details

© 2026 Morningstar Italia. Tutti i diritti sono riservati. Le informazioni qui contenute: (1) sono proprietà di Morningstar, (2) non possono essere copiate, (3) non costituiscono consiglio di investimento; (4) sono fornite con scopi informativi; (5) sono ritenute attendibili da Morningstar che, pertanto, ne garantisce il maggior grado di accuratezza e completezza possibile, fatto salvo il caso in cui queste Le siano state fornite in modo errato e/o non completo dalle relative società prodotto; (6) sono estratte dai dati del fondo disponibili e riferiti a date temporali diverse. Morningstar non è responsabile per qualunque danno o perdita derivante da qualunque uso delle informazioni e chi visiona tali informazioni sarà responsabile dell'uso che andrà a farne. Non vi è naturalmente garanzia alcuna che i risultati del passato trovino un riscontro nel futuro.

MORNINGSTAR

Nordea 1 - Global Real Estate Fund BC CHF

Patrimonio Netto (Mln)	780,99 USD
(31/10/2026)	

See disclosures for more details

© 2026 Morningstar Italia. Tutti i diritti sono riservati. Le informazioni qui contenute: (1) sono proprietà di Morningstar, (2) non possono essere copiate, (3) non costituiscono consiglio di investimento; (4) sono fornite con scopi informativi; (5) sono ritenute attendibili da Morningstar che, pertanto, ne garantisce il maggior grado di accuratezza e completezza possibile, fatto salvo il caso in cui queste Le siano state fornite in modo errato e/o non completo dalle relative società prodotto; (6) sono estratte dai dati del fondo disponibili e riferiti a date temporali diverse. Morningstar non è responsabile per qualunque danno o perdita derivante da qualunque uso delle informazioni e chi visiona tali informazioni sarà responsabile dell'uso che andrà a farne. Non vi è naturalmente garanzia alcuna che i risultati del passato trovino un riscontro nel futuro.

MORNINGSTAR