

JPMorgan Funds - Global Sustainable Equity Fund I2 (acc) - EUR

Categoria Morningstar™

Azionari Internazionali Large Cap Blend

Benchmark Morningstar

Morningstar Global Target Market

Exposure NR USD

Usato nel Report

Benchmark Dichiarato

MSCI ACWI NR EUR

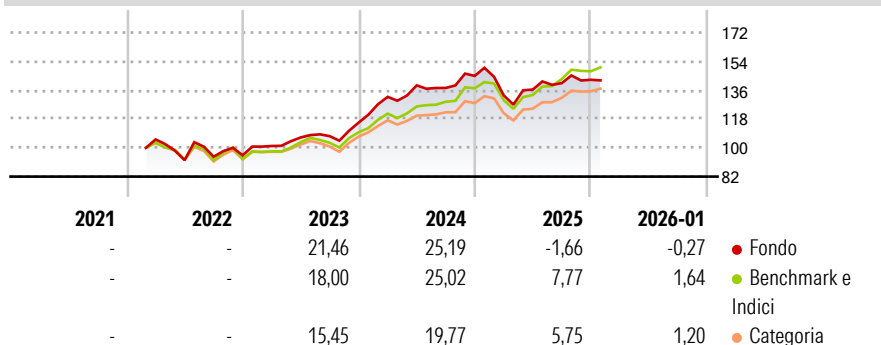
Morningstar Rating™

★★★

Obiettivo d'Investimento Dichiarato

Mira ad offrire la crescita a lungo termine del capitale investendo soprattutto nelle piccole aziende a livello mondiale.

Rendimenti



Misure di Rischio

3Y Alpha	-2,27	3Y Sharpe Ratio	0,83
3Y Beta	0,96	3Y Std Dev	11,14
3Y R-Squared	86,64	3Y Risk	Med
3Y Info Ratio	-0,82	5Y Risk	-
3Y Tracking Error	4,07	10Y Risk	-

Basati su Morningstar Global Target Market Exposure NR USD (dove applicabile)

Rend. Cumulati %

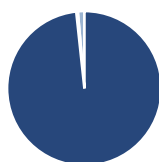
	Fondo	Bmk	Cat
3-Mesi	-2,05	1,05	1,67
6-Mesi	3,10	8,87	8,05
1-Anno	-4,15	6,09	3,48
3-Anni Ann.ti	11,63	14,90	11,85
5-Anni Ann.ti	-	-	-
10-Anni Ann.ti	-	-	-

Rendimenti aggiornati al 12/02/2026

Rendimenti Trimestrali %

	Q1	Q2	Q3	Q4
2026	-	-	-	-
2025	-8,38	2,73	2,93	1,50
2024	13,90	5,42	-1,14	5,46
2023	6,12	5,25	0,78	7,90
2022	-	-12,30	2,33	0,91

Portafoglio 31/12/2025



Asset Allocation %

- Azioni
- Obbligazioni
- Liquidità
- Altro

Netta

98,31
0,00
0,32
1,37

Style Box Azionaria

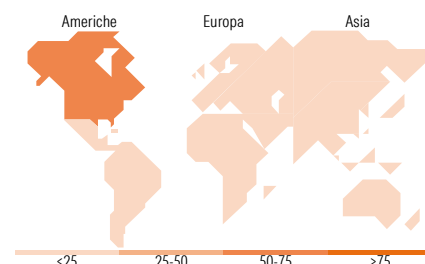


Mkt Cap %

Giant	46,29
Large	42,07
Medium	11,65
Small	0,00
Micro	0,00

Capitalizzazione media di mercato

Ave Mkt Cap USD	281.903,15
-----------------	------------



Titoli principali

Nome	Settore	%
NVIDIA Corp	ICT	6,04
Amazon.com Inc	ICT	5,36
Microsoft Corp	ICT	5,19
Apple Inc	ICT	3,70
Taiwan Semiconductor...	ICT	3,26
Mastercard Inc Class A	Finanza	2,97
Alphabet Inc Class A	ICT	2,67
Volvo AB Class B	Automobili	2,13
The Walt Disney Co	Media	2,10
NextEra Energy Inc	Energia	2,04
% Primi 10 Titoli sul Patrimonio		35,47
Numero Complessivo di Titoli Azionari		63
Numero Complessivo di Titoli Obbligazionari		0

Distribuzione Settoriale %

	Fondo
Ciclico	41,05
Materie Prime	4,48
Beni di Consumo Ciclici	13,38
Finanza	22,03
Immobiliare	1,15
Sensibile	45,43
Telecomunicazioni	4,86
Energia	-
Beni Industriali	6,97
Tecnologia	33,60
Difensivo	13,53
Beni Difensivi	-
Salute	10,29
Servizi di Pubblica Utilità	3,24

Ripartizione Geografica %

	Fondo
America	68,27
Stati Uniti	68,27
Canada	0,00
America Latina e Centrale	0,00
Europa	18,45
Regno Unito	5,86
Europa Occidentale - Euro	9,11
Europa Occidentale - Non Euro	3,47
Europa dell'Est	0,00
Africa	0,00
Medio Oriente	0,00
Asia	13,28
Giappone	5,09
Australasia	0,00
Asia - Paesi Sviluppati	5,77
Asia - Emergente	2,42

Anagrafica

Società di Gestione	JPMorgan Asset Management (Europe) S.à r.l.	Patrimonio Classe (Mln)	0,19 EUR	Investimento Min. Ingresso	100.000.000 EUR
		(12/02/2026)		Investimento Min. Successivo	1.000 EUR
		Domicilio	LUSSEMBURGO	T.E.R.	0,57%
Telefono	+352 34 101	Valuta del Fondo	EUR	Spese correnti	0,62%
Web	http://www.jpmorganassetmanagement.com	UCITS	Si	Commissione di incentivo	-
		Inc/Acc	Acc		
		ISIN	LU2293888785		
Data di Partenza	25/02/2022				
Nome del Gestore	Sophie Wright				

© 2026 Morningstar Italia. Tutti i diritti sono riservati. Le informazioni qui contenute: (1) sono proprietà di Morningstar, (2) non possono essere copiate, (3) non costituiscono consiglio di investimento; (4) sono fornite con scopi informativi; (5) sono ritenute attendibili da Morningstar che, pertanto, ne garantisce il maggior grado di accuratezza e completezza possibile, fatto salvo il caso in cui queste Le siano state fornite in modo errato e/o non completo dalle relative società prodotte; (6) sono estratte dai dati del fondo disponibili e riferiti a date temporali diverse. Morningstar non è responsabile per qualunque danno o perdita derivante da qualunque uso delle informazioni e chi visiona tali informazioni sarà responsabile dell'uso che andrà a farne. Non vi è naturalmente garanzia alcuna che i risultati del passato trovino un riscontro nel futuro.

JPMorgan Funds - Global Sustainable Equity Fund I2 (acc) - EUR

Data Inizio Gestione	25/02/2022
NAV ^(12/02/2026)	EUR 143,54
Patrimonio Netto (Mln)	414,04 USD
^(31/12/2025)	