

JPMorgan Funds - Global Sustainable Equity Fund T (acc) - EUR

Categoria Morningstar™

Azionari Internazionali Large Cap Blend

Benchmark Morningstar

Morningstar Global Target Market

Exposure NR USD

Usato nel Report

Benchmark Dichiarato

MSCI ACWI NR EUR

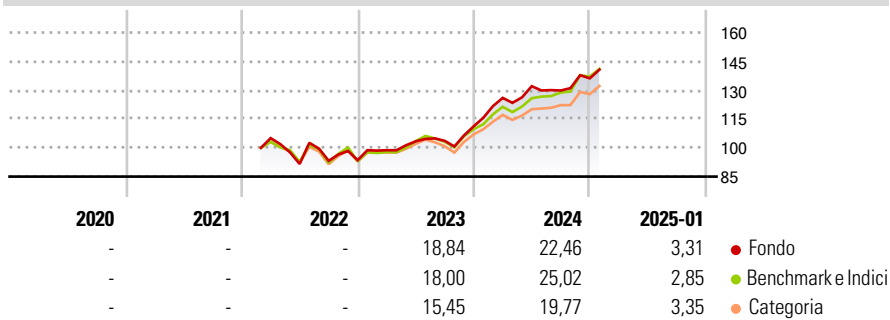
Morningstar Rating™

Senza rating

Obiettivo d'Investimento Dichiarato

Mira ad offrire la crescita a lungo termine del capitale investendo soprattutto nelle piccole aziende a livello mondiale.

Rendimenti



Misure di Rischio

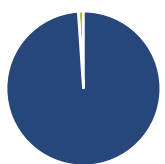
3Y Alpha	-	3Y Sharpe Ratio	-
3Y Beta	-	3Y Std Dev	-
3Y R-Squared	-	3Y Risk	-
3Y Info Ratio	-	5Y Risk	-
3Y Tracking Error	-	10Y Risk	-

Basati su Morningstar Global Target Market Exposure NR USD (dove applicabile)

Rend. Cumulati %	Fondo	Bmk	Cat	Rendimenti Trimestrali %	Q1	Q2	Q3	Q4
3-Mesi	5,98	9,06	7,74	2025	-	-	-	-
6-Mesi	11,38	16,12	12,44	2024	13,30	4,84	-1,70	4,88
1-Anno	18,98	23,21	19,93	2023	5,54	4,68	0,24	7,31
3-Anni Ann.ti	-	-	-	2022	-	-12,77	1,76	0,36
5-Anni Ann.ti	-	-	-	2021	-	-	-	-
10-Anni Ann.ti	-	-	-					

Rendimenti aggiornati al 04/02/2025

Portafoglio 31/12/2024



Asset Allocation %	Netta
Azioni	98,93
Obbligazioni	0,00
Liquidità	1,07
Altro	0,00

Style Box

Azionaria

Capitalizz.	Value	Blend	Growth
Large			
Mid			
Small			

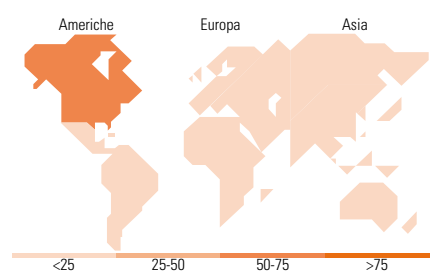
Stile

Mkt Cap %

Fondo	
Giant	46,58
Large	44,82
Medium	8,60
Small	0,00
Micro	0,00

Capitalizzazione media di mercato

Fondo	
Ave Mkt Cap USD	227,148,59



Titoli principali

Nome	Settore	%
Microsoft Corp	Software	6,90
Amazon.com Inc	Commercio Elettronico	5,91
NVIDIA Corp	Semiconduttori	5,77
Mastercard Inc Class A	Finanza	3,66
Taiwan Semiconductor...	Semiconduttori	2,64
NextEra Energy Inc	Energia	2,39
AbbVie Inc	Farmaceutici	2,24
Linde PLC	Chimica	2,19
Lvmh Moet Hennessy Louis...	Beni di Consumo	2,16
London Stock Exchange Group...	Finanza	2,13
% Primi 10 Titoli sul Patrimonio		35,99
Numero Complessivo di Titoli Azionari		61
Numero Complessivo di Titoli Obbligazionari		0

Distribuzione Settoriale %

Fondo	
Ciclico	41,69
Materie Prime	2,21
Beni di Consumo Ciclici	15,75
Finanza	22,34
Immobiliare	1,39
Sensibile	39,96
Telecomunicazioni	2,59
Energia	-
Beni Industriali	6,29
Tecnologia	31,08
Difensivo	18,35
Beni Difensivi	1,47
Salute	12,68
Servizi di Pubblica Utilità	4,19

Ripartizione Geografica %

Fondo	
America	70,14
Stati Uniti	68,67
Canada	0,00
America Latina e Centrale	1,47
Europa	19,13
Regno Unito	4,47
Europa Occidentale - Euro	11,80
Europa Occidentale - Non Euro	2,86
Europa dell'Est	0,00
Africa	0,00
Medio Oriente	0,00
Asia	10,72
Giappone	5,84
Australasia	0,00
Asia - Paesi Sviluppati	3,50
Asia - Emergente	1,38

Anagrafica

Società di Gestione	JPMorgan Asset Management (Europe) S.à r.l.	Patrimonio Classe (Mln)	9,66 EUR	Investimento Min. Ingresso	5.000 EUR
		(04/02/2025)		Investimento Min. Successivo	1.000 EUR
		Domicilio	LUSSEMBURGO	T.E.R.	2,80%
Telefono	+352 34 101	Valuta del Fondo	EUR	Spese correnti	2,81%
Web	http://www.jpmorganassetmanagement.com	UCITS	Si	Commissione di incentivo	-
		Inc/Acc	Acc		
		ISIN	LU2413852133		
Data di Partenza	25/02/2022				
Nome del Gestore	-				
Data Inizio Gestione	25/02/2022				

JPMorgan Funds - Global Sustainable Equity Fund T (acc) - EUR

NAV (04/02/2025)	EUR 140,27
Patrimonio Netto (Mln)	656,63 USD

(31/12/2024)