

# LO Funds - All Roads Syst. NAV Hdq (JPY) NA

## Categoria Morningstar™

Bilanciati Altro

## Benchmark Morningstar

Not Categorized

Usato nel Report

## Benchmark Dichiarato

Not Benchmarked

## Morningstar Rating™

Senza rating

### Obiettivo d'Investimento Dichiarato

L'obiettivo del Comparto è far crescere il capitale offrendo un'esposizione a diverse classi di attivi bilanciata per il rischio. Investe principalmente in obbligazioni, altri titoli di debito a tasso fisso o variabile e strumenti di debito a breve termine emessi o garantiti da emittenti sovrani e non, obbligazioni convertibili in azioni, azioni, valute e/o disponibilità liquide ed equivalenti, denominati nelle valute dell'OCSE.

### Misure di Rischio

3Y Alpha	-	3Y Sharpe Ratio	-0,89
3Y Beta	-	3Y Std Dev	10,06
3Y R-Squared	-	3Y Risk	-
3Y Info Ratio	-	5Y Risk	-
3Y Tracking Error	-	10Y Risk	-

### Rendimenti



### Rend. Cumulati %

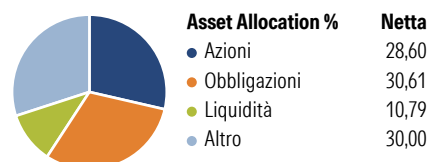
	Fondo
3-Mesi	-1,19
6-Mesi	-1,71
1-Anno	-7,57
3-Anni Ann.ti	-5,93
5-Anni Ann.ti	-5,79
10-Anni Ann.ti	-

Rendimenti aggiornati al 29/01/2026

### Rendimenti

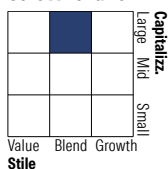
	Q1	Q2	Q3	Q4
<b>Trimestrali %</b>				
2026	-	-	-	-
2025	0,11	-4,39	-0,27	-5,29
2024	-1,06	-6,01	9,15	-3,97
2023	-0,69	-8,55	-1,10	4,17
2022	-5,59	-8,30	-2,68	0,47

### Portafoglio 31/12/2025

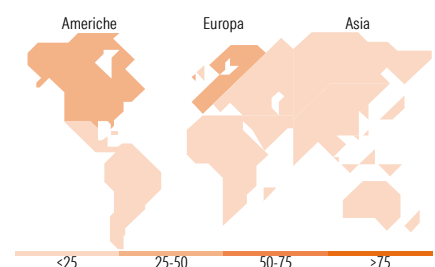


### Morningstar Style Box®

#### Stile Azionario



#### Reddito Fisso



### Titoli principali

Nome	Settore	%
JGB LT FUTURE MAR26	—	10,28
Trsbp Cz1b Us290526p-Trsbp...	—	10,01
Euro Bund Future Mar 26	—	6,52
Long-Term Euro BTP Future...	—	5,82
Long Gilt Future Mar 26	—	5,65
TRSSG D8X4 EU301026P-TRSSG...	—	4,80
TRSSG D8X2 US301026P-TRSSG...	—	4,79
Euro OAT Future Mar 26	—	4,66
KOSPI 200 Future Mar 26	—	3,68
Hang Seng Index Future Jan 26	—	3,40
% Primi 10 Titoli sul Patrimonio		59,61
Numero Complessivo di Titoli Azionari		435
Numero Complessivo di Titoli Obbligazionari		54

### Distribuzione Settoriale %

	Fondo
Ciclico	35,33
Sensibile	46,63
Difensivo	18,03

### Fixed Income Sector Weightings %

	Fondo
Governativo	125,05
Societario	42,63
Cartolarizzazioni	0,00
Enti Locali	0,00
Liquidità ed equivalenti	21,97
Derivati	-89,64

### Ripartizione Geografica %

	Fondo
<b>America</b>	<b>48,86</b>
Stati Uniti	47,05
Canada	1,63
America Latina e Centrale	0,18
<b>Europa</b>	<b>34,56</b>
Regno Unito	6,07
Europa Occidentale - Euro	23,11
Europa Occidentale - Non Euro	5,37
Europa dell'Est	0,00
Africa	0,01
Medio Oriente	0,00
<b>Asia</b>	<b>16,58</b>
Giappone	10,69
Australasia	5,68
Asia - Paesi Sviluppati	0,07
Asia - Emergente	0,14

### Anagrafica

Società di Gestione	Lombard Odier Funds	Patrimonio Classe (Mln)	199,68 JPY	Investimento Min. Ingresso	1.000.000 CHF
	(Europe) SA	(28/01/2026)		Investimento Min. Successivo	-
Telefono	00352 27 78 5000	Domicilio	LUSSEMBURGO	T.E.R.	0,70%
Web	www.loim.com	Valuta del Fondo	JPY	Spese correnti	0,71%
Data di Partenza	02/02/2018	UCITS	Si	Commissione di incentivo	-
Nome del Gestore	-	Inc/Acc	Acc		
Data Inizio Gestione	31/07/2014	ISIN	LU2439137998		
NAV (29/01/2026)	JPY 11.665,00				
Patrimonio Netto (Mln)	1.829,48 EUR				

(31/12/2025)