

Fineco AM Sustainable Target 2024 L EUR Acc

Categoria Morningstar™

Bilanciati Altro

Benchmark Morningstar

Not Categorized
Usato nel Report

Benchmark Dichiarato

N/A

Morningstar Rating™

Senza rating

Obiettivo d'Investimento Dichiarato

The Fund is being structured as a Fund giving a return to investors over the long term. The Fund is organised in a manner that it has two separate investment objectives for different time periods in the Fund's life as follows: 1. During the Subscription Period, the objective of the Fund will be to seek to provide capital appreciation whilst maintaining liquidity for the Fund; and 2. Following the Subscription Period, the investment objective of the Fund is to achieve long-term capital appreciation.

Misure di Rischio

3Y Alpha	-	3Y Sharpe Ratio	0,55
3Y Beta	-	3Y Std Dev	9,51
3Y R-Squared	-	3Y Risk	-
3Y Info Ratio	-	5Y Risk	-
3Y Tracking Error	-	10Y Risk	-

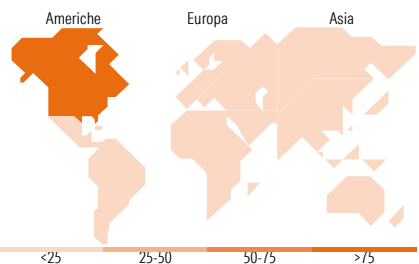
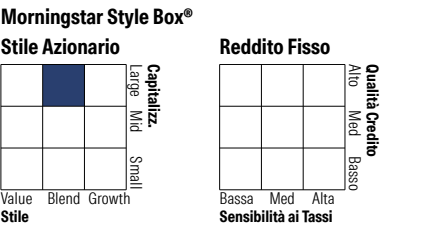

Rendimenti



Rend. Cumulati %	Fondo	Rendimenti Trimestrali %	Q1	Q2	Q3	Q4
3-Mesi	0,85	2026	-	-	-	-
6-Mesi	4,97	2025	-6,59	1,64	4,87	2,01
1-Anno	-0,60	2024	9,16	2,06	0,54	4,58
3-Anni Ann.ti	7,91	2023	1,58	2,18	-1,99	5,87
5-Anni Ann.ti	-	2022	-	-0,94	-2,14	0,19
10-Anni Ann.ti	-					

Rendimenti aggiornati al 10/02/2026

Portafoglio 31/01/2026



Titoli principali	Settore	%
Nome		
Global Sustain Paris Aligned...	—	16,71
Smart Factors World FAM L...	—	15,83
Smart Factors US FAM L EUR Acc	—	15,73
North American Sust STARS Eq...	—	15,21
Global Sustainable Stars Eq...	—	14,10
Fineco AM Act Clcltn Mgrtrnds...	—	6,00
Fineco AM MktVector Jpn Qul...	—	4,20
Fineco AM Smart Factors...	—	4,16
Diversity and Inclusion FAM...	—	3,00
European Sust Stars Eq FAM I...	—	2,04
% Primi 10 Titoli sul Patrimonio		96,98
Numero Complessivo di Titoli Azionari		0
Numero Complessivo di Titoli Obbligazionari		0

Distribuzione Settoriale %	Fondo
Ciclico	30,31
Sensibile	52,75
Difensivo	16,94
Fixed Income Sector Weightings %	Fondo
Governativo	0,00
Societario	0,00
Cartolarizzazioni	0,00
Enti Locali	0,00
Liquidità ed equivalenti	99,86
Derivati	0,14

Ripartizione Geografica %	Fondo
America	82,08
Stati Uniti	81,90
Canada	0,11
America Latina e Centrale	0,07
Europa	13,26
Regno Unito	3,53
Europa Occidentale - Euro	6,81
Europa Occidentale - Non Euro	2,86
Europa dell'Est	0,00
Africa	0,05
Medio Oriente	0,00
Asia	4,66
Giappone	1,39
Australasia	0,16
Asia - Paesi Sviluppati	1,04
Asia - Emergente	2,07

Anagrafica

Società di Gestione	Fineco Asset Management	Patrimonio Classe (Mln)	19,19 EUR	Investimento Min. Ingresso	1.000 EUR
	DAC	(10/02/2026)		Investimento Min. Successivo	100 EUR
Telefono	-	Domicilio	IRLANDA	T.E.R.	-
Web	-	Valuta del Fondo	EUR	Spese correnti	2,89%
Data di Partenza	04/03/2022	UCITS	Si	Commissione di incentivo	-
Nome del Gestore	-	Inc/Acc	Acc		
Data Inizio Gestione	-	ISIN	IE000WHNWWA8		
NAV (10/02/2026)	EUR 125,08				
Patrimonio Netto (Mln)	19,50 EUR				
(31/01/2026)					