

Fineco AM MegaTrends Target 2027 L EUR Acc

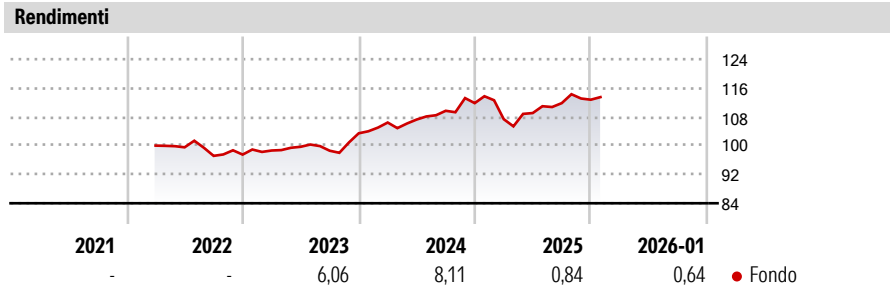
Categoria Morningstar™	Benchmark Morningstar	Benchmark Dichiarato	Morningstar Rating™
Bilanciati Altro	Not Categorized Usato nel Report	N/A	Senza rating

Obiettivo d'Investimento Dichiarato

The Fund is being structured as a Fund giving a return to investors at the TargetDate. The Fund is organised in a manner that it has two separate investment objectives for different time periods in the Fund's life as follows:

1. During the Subscription Period, the objective of the Fund will be to seek to provide capital appreciation whilst maintaining liquidity for the Fund; and 2. Following the Subscription Period, the investment objective of the Fund is to achieve long-term capital appreciation.

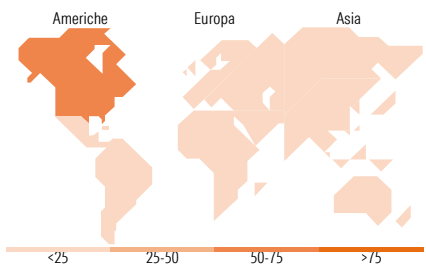
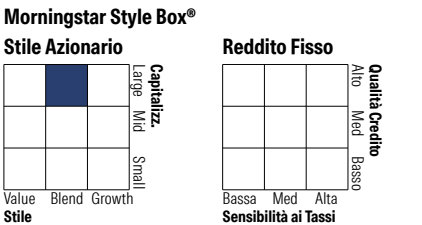

Misure di Rischio			
3Y Alpha	-	3Y Sharpe Ratio	0,32
3Y Beta	-	3Y Std Dev	5,49
3Y R-Squared	-	3Y Risk	-
3Y Info Ratio	-	5Y Risk	-
3Y Tracking Error	-	10Y Risk	-



Rend. Cumulati %	Fondo	Rendimenti	Q1	Q2	Q3	Q4
3-Mesi	-0,37	Trimestrali %				
6-Mesi	3,20	2026	-	-	-	-
1-Anno	-0,77	2025	-4,00	1,59	2,53	0,85
3-Anni Ann.ti	4,53	2024	2,89	0,78	2,26	1,95
5-Anni Ann.ti	-	2023	1,17	1,05	-1,09	4,90
10-Anni Ann.ti	-	2022	-	-0,47	-2,39	0,36

Rendimenti aggiornati al 11/02/2026

Portafoglio 31/01/2026



Titoli principali		
Nome	Settore	%
Global Listed Infrastructure...	—	11,15
Global Sustain Paris Aligned...	—	10,42
Changing Lifestyles FAM I...	—	9,23
Future Connectivity FAM I...	—	8,88
Global Disruptive Opps FAM I...	—	7,91
Global Sustainable Stars Eq...	—	6,93
Medtech FAM I EUR Acc	—	5,90
Fidelity Water and Waste FAM...	—	5,09
Enhanced Ultra Shrt Trm Bd...	—	3,82
Euro Bond FAM I Acc	—	3,58
% Primi 10 Titoli sul Patrimonio		72,90
Numero Complessivo di Titoli Azionari		0
Numero Complessivo di Titoli Obbligazionari		0

Distribuzione Settoriale %		Fondo
🔄 Ciclico		24,71
📈 Sensibile		48,56
🛡️ Difensivo		26,74
Fixed Income Sector Weightings %		Fondo
🏛️ Governativo		23,77
⚙️ Societario		47,50
🏠 Cartolarizzazioni		5,90
🏢 Enti Locali		0,00
🏦 Liquidità ed equivalenti		22,82
📄 Derivati		0,01

Ripartizione Geografica %		Fondo
America		64,78
Stati Uniti		59,89
Canada		3,88
America Latina e Centrale		1,01
Europa		23,51
Regno Unito		6,26
Europa Occidentale - Euro		12,98
Europa Occidentale - Non Euro		4,13
Europa dell'Est		0,00
Africa		0,00
Medio Oriente		0,15
Asia		11,71
Giappone		3,30
Australasia		0,37
Asia - Paesi Sviluppati		4,11
Asia - Emergente		3,93

Anagrafica

Società di Gestione	Fineco Asset Management	Patrimonio Classe (Mln)	22,70 EUR	Investimento Min. Ingresso	1.000 EUR
	DAC	(11/02/2026)		Investimento Min. Successivo	100 EUR
Telefono	-	Domicilio	IRLANDA	T.E.R.	-
Web	-	Valuta del Fondo	EUR	Spese correnti	1,55%
Data di Partenza	04/03/2022	UCITS	Si	Commissione di incentivo	-
Nome del Gestore	-	Inc/Acc	Acc		
Data Inizio Gestione	-	ISIN	IE000R9N5Z09		
NAV (11/02/2026)	EUR 113,33				
Patrimonio Netto (Mln)	22,84 EUR				
(31/01/2026)					