

# AB SICAV I - India Growth I EUR Acc

## Categoria Morningstar™

Azionari India

## Benchmark Morningstar

Morningstar India Target Market Exposure

NR USD

Usato nel Report

## Benchmark Dichiarato

BSE DOLLEX 200 PR USD

## Morningstar Rating™

★★

### Obiettivo d'Investimento Dichiarato

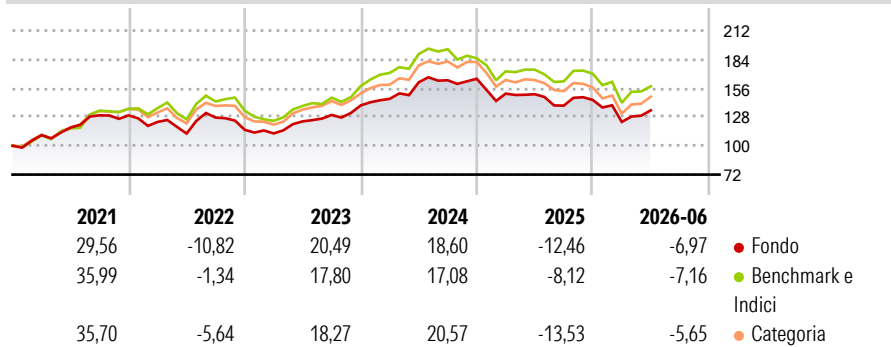
Il Comparto mira ad aumentare il valore del vostro investimento nel lungo termine. In condizioni normali, il Comparto investe principalmente in azioni di società che hanno la propria sede o svolgono la maggior parte della propria attività economica in India. Il Comparto mira ad investire in titoli che abbiano il potenziale di ottenere una crescita superiore dei rendimenti. Il Comparto può utilizzare strumenti derivati (i) per un'efficiente gestione di portafoglio e (ii) per ridurre i potenziali rischi. Valuta del Comparto La valuta di riferimento del Comparto è l'USD.

### Misure di Rischio

3Y Alpha	-1,46	3Y Sharpe Ratio	0,06
3Y Beta	0,86	3Y Std Dev	13,74
3Y R-Squared	93,42	3Y Risk	-Med
3Y Info Ratio	-0,35	5Y Risk	-Med
3Y Tracking Error	4,64	10Y Risk	+Med

Basati su Morningstar India Target Market Exposure NR USD (dove applicabile)

### Rendimenti



Rend. Cumulati %	Fondo	Bmk	Cat	Rendimenti Trimestrali %	Q1	Q2	Q3	Q4
3-Mesi	6,86	8,05	9,65	2026	-14,79	9,19	-	-
6-Mesi	-7,06	-7,54	-6,01	2025	-8,74	-0,37	-7,41	3,99
1-Anno	-8,81	-8,61	-8,69	2024	4,59	11,03	1,22	0,89
3-Anni Ann.ti	3,02	4,54	3,49	2023	-3,06	10,42	5,10	7,10
5-Anni Ann.ti	2,88	6,38	4,97	2022	-4,94	-9,16	13,85	-9,29
10-Anni Ann.ti	4,74	8,79	7,03					

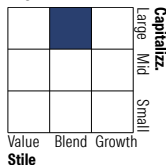
Rendimenti aggiornati al 02/07/2026

### Portafoglio 31/05/2026



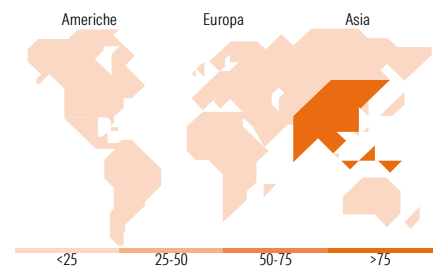
Asset Allocation %	Netta
Azioni	100,00
Obbligazioni	0,00
Liquidità	0,00
Altro	0,00

### Style Box Azionaria



Mkt Cap %	Fondo
Giant	35,93
Large	55,88
Medium	6,65
Small	1,54
Micro	0,00

Capitalizzazione media di mercato	Fondo
Ave Mkt Cap USD	22.175,72



### Titoli principali

Nome	Settore	%
ICICI Bank Ltd	🏦	7,17
Bharti Airtel Ltd	📶	5,94
Sun Pharmaceuticals...	🏠	4,53
Cummins India Ltd	⚙️	3,57
Larsen & Toubro Ltd	⚙️	3,51
HDFC Bank Ltd	🏦	3,31
Union Bank of India	🏦	3,17
Reliance Industries Ltd	🏠	3,16
HDFC Asset Management Co Ltd	🏦	3,09
Ashok Leyland Ltd	⚙️	2,91
% Primi 10 Titoli sul Patrimonio		40,36
Numero Complessivo di Titoli Azionari		51
Numero Complessivo di Titoli Obbligazionari		0

### Distribuzione Settoriale %

	Fondo
<b>Ciclico</b>	<b>51,88</b>
Materie Prime	6,53
Beni di Consumo Ciclici	12,75
Finanza	31,90
Immobiliare	0,70
<b>Sensibile</b>	<b>30,43</b>
Telecomunicazioni	5,94
Energia	7,25
Beni Industriali	12,33
Tecnologia	4,91
<b>Difensivo</b>	<b>17,69</b>
Beni Difensivi	5,77
Salute	8,84
Servizi di Pubblica Utilità	3,07

### Ripartizione Geografica %

	Fondo
<b>America</b>	<b>0,00</b>
Stati Uniti	0,00
Canada	0,00
America Latina e Centrale	0,00
<b>Europa</b>	<b>0,00</b>
Regno Unito	0,00
Europa Occidentale - Euro	0,00
Europa Occidentale - Non Euro	0,00
Europa dell'Est	0,00
Africa	0,00
Medio Oriente	0,00
<b>Asia</b>	<b>100,00</b>
Giappone	0,00
Australasia	0,00
Asia - Paesi Sviluppati	0,00
Asia - Emergente	100,00

### Anagrafica

Società di Gestione	AllianceBernstein (Luxembourg) S.à r.l.	Patrimonio Classe (Mln)	0,07 USD	Investimento Min. Ingresso	1.000.000 EUR
Telefono	+352 46 39 36 151	Domicilio	LUSSEMBURGO	Investimento Min. Successivo	-
Web	www.abglobal.com	Valuta del Fondo	EUR	T.E.R.	1,35%
Data di Partenza	23/11/2000	UCITS	Si	Spese correnti	1,35%
Nome del Gestore	Ivan Kim	Inc/Acc	Acc	Commissione di incentivo	-
Data Inizio Gestione	21/05/2024	ISIN	LU0252216055		
NAV (02/07/2026)	EUR 201,30				

See disclosures for more details

© 2026 Morningstar Italia. Tutti i diritti sono riservati. Le informazioni qui contenute: (1) sono proprietà di Morningstar, (2) non possono essere copiate, (3) non costituiscono consiglio di investimento; (4) sono fornite con scopi informativi; (5) sono ritenute attendibili da Morningstar che, pertanto, ne garantisce il maggior grado di accuratezza e completezza possibile, fatto salvo il caso in cui queste Le siano state fornite in modo errato e/o non completo dalle relative società prodotte; (6) sono estratte dai dati del fondo disponibili e riferiti a date temporali diverse. Morningstar non è responsabile per qualunque danno o perdita derivante da qualunque uso delle informazioni e chi visiona tali informazioni sarà responsabile dell'uso che andrà a farne. Non vi è naturalmente garanzia alcuna che i risultati del passato trovino un riscontro nel futuro.

# AB SICAV I - India Growth I EUR Acc

Patrimonio Netto (Mln) 105,39 USD

(31/05/2026)