

# AB SICAV I-International Health Care Portfolio Class I EUR Acc

## Categoria Morningstar™

Azionari Settore Salute

## Benchmark Morningstar

Morningstar Global Healthcare NR USD  
Usato nel Report

## Benchmark Dichiarato

MSCI World/Health Care NR USD

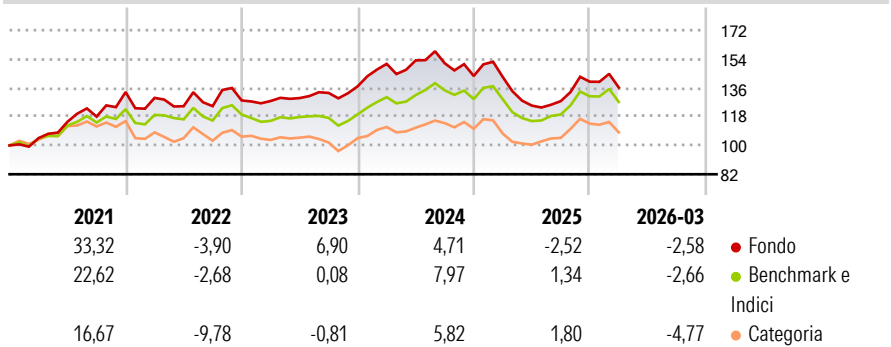
## Morningstar Rating™

★★★★

### Obiettivo d'Investimento Dichiarato

L'obiettivo del fondo è la rivalutazione del capitale tramite investimenti globali in titoli azionari di società operanti nel settore sanitario e scientifico. Una parte rilevante del fondo sarà in genere investita in società statunitensi. Applicando un processo di selezione bottom-up, il team mira a individuare società leader di mercato che dispongano di attività di ricerca, gestione finanziaria e capacità di marketing di livellosuperiore.

### Rendimenti



### Misure di Rischio

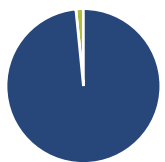
3Y Alpha	-1,09	3Y Sharpe Ratio	-0,01
3Y Beta	1,01	3Y Std Dev	12,21
3Y R-Squared	94,85	3Y Risk	-Med
3Y Info Ratio	-0,39	5Y Risk	Med
3Y Tracking Error	3,05	10Y Risk	Med

Basati su Morningstar Global Healthcare NR USD (dove applicabile)

Rend. Cumulati %	Fondo	Bmk	Cat	Rendimenti Trimestrali %	Q1	Q2	Q3	Q4
3-Mesi	-5,61	-5,66	-5,51	2026	-2,58	-	-	-
6-Mesi	2,21	2,93	3,67	2025	-0,44	-12,51	2,21	9,50
1-Anno	2,56	8,53	14,74	2024	10,24	1,43	-1,19	-5,23
3-Anni Ann.ti	0,93	2,35	0,64	2023	-0,28	1,42	2,49	3,12
5-Anni Ann.ti	4,80	3,74	1,54	2022	-2,71	-4,03	0,04	2,88
10-Anni Ann.ti	8,85	7,09	6,11					

Rendimenti aggiornati al 15/04/2026

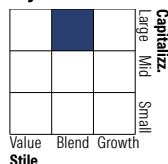
### Portafoglio 31/03/2026



#### Asset Allocation %

Azioni	98,42
Obbligazioni	0,00
Liquidità	1,57
Altro	0,00

#### Style Box Azionaria

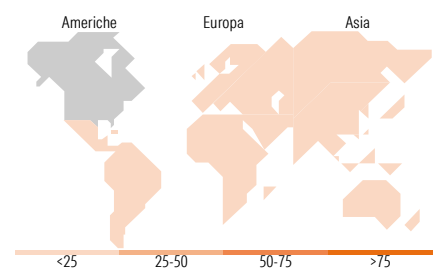


#### Mkt Cap %

Giant	39,48
Large	33,77
Medium	23,52
Small	3,23
Micro	0,00

#### Capitalizzazione media di mercato

Ave Mkt Cap USD	137.432,50
-----------------	------------



### Titoli principali

Nome	Settore	%
Johnson & Johnson	+	9,86
Eli Lilly and Co	+	9,09
Novartis AG Registered Shares	+	6,04
AstraZeneca PLC	+	6,01
Roche Holding AG Ordinary...	+	5,35
Gilead Sciences Inc	+	4,49
AbbVie Inc	+	4,26
UnitedHealth Group Inc	+	3,94
Intuitive Surgical Inc	+	3,57
Stryker Corp	+	3,57
% Primi 10 Titoli sul Patrimonio		56,18
Numero Complessivo di Titoli Azionari		45
Numero Complessivo di Titoli Obbligazionari		0

### Distribuzione Settoriale %

	Fondo
<b>Ciclico</b>	<b>0,00</b>
Materie Prime	-
Beni di Consumo Ciclici	-
Finanza	-
Immobiliare	-
<b>Sensibile</b>	<b>0,00</b>
Telecomunicazioni	-
Energia	-
Beni Industriali	-
Tecnologia	-
<b>Difensivo</b>	<b>100,00</b>
Beni Difensivi	-
Salute	100,00
Servizi di Pubblica Utilità	-

### Ripartizione Geografica %

	Fondo
<b>America</b>	<b>74,46</b>
Stati Uniti	74,46
Canada	0,00
America Latina e Centrale	0,00
<b>Europa</b>	<b>22,54</b>
Regno Unito	6,38
Europa Occidentale - Euro	1,04
Europa Occidentale - Non Euro	15,13
Europa dell'Est	0,00
Africa	0,00
Medio Oriente	0,00
<b>Asia</b>	<b>3,00</b>
Giappone	2,46
Australasia	0,00
Asia - Paesi Sviluppati	0,00
Asia - Emergente	0,54

### Anagrafica

Società di Gestione	AllianceBernstein (Luxembourg) S.à r.l.	Patrimonio Classe (Mln)	162,32 USD	Investimento Min. Ingresso	1.000.000 EUR
Telefono	+352 46 39 36 151	(15/04/2026)		Investimento Min. Successivo	-
Web	www.abglobal.com	Domicilio	LUSSEMBURGO	T.E.R.	1,14%
Data di Partenza	17/02/1999	Valuta del Fondo	EUR	Spese correnti	1,16%
Nome del Gestore	Vinay Thapar	UCITS	Si	Commissione di incentivo	-
	Jane Bleeg	Inc/Acc	Acc		
Data Inizio Gestione	01/04/2013	ISIN	LU0251855366		
NAV (15/04/2026)	EUR 604,61				

# AB SICAV I-International Health Care Portfolio Class I EUR Acc

Patrimonio Netto (Mln) 4.082,45 USD

(31/03/2026)