

AB SICAV I-International Technology Portfolio Class I EUR Acc

Categoria Morningstar™

Azionari Settore Tecnologia

Benchmark Morningstar

Morningstar Global Technology NR USD

Usato nel Report

Benchmark Dichiarato

MSCI World/Information Tech NR USD

Morningstar Rating™

★★★★

Obiettivo d'Investimento Dichiarato

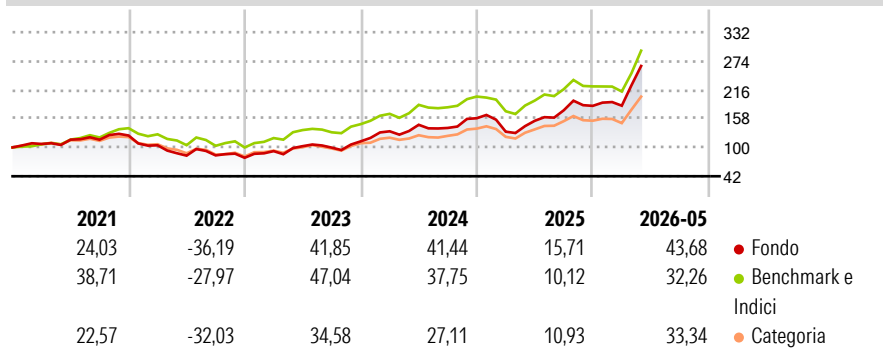
Il Fondo si propone di conseguire la crescita del capitale investendo in titoli azionari globali emessi da società le cui vendite derivano in modo sostanziale da prodotti e servizi scientifici e tecnologici. Il Fondo investe prevalentemente in società per le quali si prevede che gli sviluppi nel settore tecnologico miglioreranno in modo consistente il potenziale di crescita. Nel Fondo sono presenti attualmente circa 50-60 partecipazioni ripartite in diversi segmenti del settore tecnologico.

Misure di Rischio

3Y Alpha	2,64	3Y Sharpe Ratio	1,31
3Y Beta	1,14	3Y Std Dev	25,40
3Y R-Squared	93,44	3Y Risk	+Med
3Y Info Ratio	1,06	5Y Risk	+Med
3Y Tracking Error	7,38	10Y Risk	+Med

Basati su Morningstar Global Technology NR USD (dove applicabile)

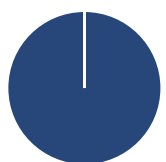
Rendimenti



Rend. Cumulati %	Fondo	Bmk	Cat	Rendimenti Trimestrali %	Q1	Q2	Q3	Q4
3-Mesi	51,90	34,27	37,96	2026	0,14	-	-	-
6-Mesi	51,50	30,98	48,69	2025	-17,05	16,64	13,78	5,11
1-Anno	90,18	54,72	86,43	2024	18,05	9,85	-4,34	14,02
3-Anni Ann.ti	40,72	30,37	34,29	2023	16,95	10,78	-2,81	12,64
5-Anni Ann.ti	20,14	20,99	18,20	2022	-15,88	-19,94	0,58	-5,80
10-Anni Ann.ti	25,79	23,44	23,56					

Rendimenti aggiornati al 22/06/2026

Portafoglio 31/05/2026



Asset Allocation %

- Azioni
- Obbligazioni
- Liquidità
- Altro

Netta

Azioni	100,00
Obbligazioni	0,00
Liquidità	0,00
Altro	0,00

Style Box Azionaria

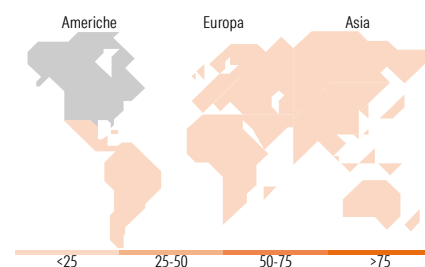


Mkt Cap %

Giant	53,49
Large	24,61
Medium	19,54
Small	2,36
Micro	0,00

Capitalizzazione media di mercato

Ave Mkt Cap USD	302.066,96
-----------------	------------



Titoli principali

Nome	Settore	%
Broadcom Inc	📄	4,22
Apple Inc	📄	3,91
Advanced Micro Devices Inc	📄	3,75
NVIDIA Corp	📄	3,53
Alphabet Inc Class A	📄	2,98
Taiwan Semiconductor...	📄	2,86
Microsoft Corp	📄	2,73
Micron Technology Inc	📄	2,58
Amazon.com Inc	📄	2,15
Samsung Electronics Co Ltd	📄	1,95
% Primi 10 Titoli sul Patrimonio		30,68
Numero Complessivo di Titoli Azionari		94
Numero Complessivo di Titoli Obbligazionari		0

Distribuzione Settoriale %

	Fondo
Ciclico	5,70
Materie Prime	-
Beni di Consumo Ciclici	4,37
Finanza	-
Immobiliare	1,33
Sensibile	93,71
Telecomunicazioni	6,23
Energia	-
Beni Industriali	1,97
Tecnologia	85,51
Difensivo	0,59
Beni Difensivi	-
Salute	0,59
Servizi di Pubblica Utilità	-

Ripartizione Geografica %

	Fondo
America	74,85
Stati Uniti	73,44
Canada	1,41
America Latina e Centrale	0,00
Europa	3,89
Regno Unito	0,00
Europa Occidentale - Euro	3,89
Europa Occidentale - Non Euro	0,00
Europa dell'Est	0,00
Africa	0,00
Medio Oriente	0,00
Asia	21,25
Giappone	7,08
Australasia	0,00
Asia - Paesi Sviluppati	12,37
Asia - Emergente	1,81

Anagrafica

Società di Gestione	AllianceBernstein (Luxembourg) S.à r.l.	Patrimonio Classe (Mln)	23,25 USD	Investimento Min. Ingresso	1.000.000 EUR
Telefono	+352 46 39 36 151	Domicilio	LUSSEMBURGO	Investimento Min. Successivo	-
Web	www.abglobal.com	Valuta del Fondo	EUR	T.E.R.	1,19%
Data di Partenza	24/11/2000	UCITS	Si	Spese correnti	1,21%
Nome del Gestore	Lei Qiu	Inc/Acc	Acc	Commissione di incentivo	-
Data Inizio Gestione	01/01/2017	ISIN	LU0252218424		
NAV (22/06/2026)	EUR 1.948,71				
Patrimonio Netto (Mln)	3.255,97 USD				

(31/05/2026)

See disclosures for more details

© 2026 Morningstar Italia. Tutti i diritti sono riservati. Le informazioni qui contenute: (1) sono proprietà di Morningstar, (2) non possono essere copiate, (3) non costituiscono consiglio di investimento; (4) sono fornite con scopi informativi; (5) sono ritenute attendibili da Morningstar che, pertanto, ne garantisce il maggior grado di accuratezza e completezza possibile, fatto salvo il caso in cui queste Le siano state fornite in modo errato e/o non completo dalle relative società prodotte; (6) sono estratte dai dati del fondo disponibili e riferiti a date temporali diverse. Morningstar non è responsabile per qualunque danno o perdita derivante da qualunque uso delle informazioni e chi visiona tali informazioni sarà responsabile dell'uso che andrà a farne. Non vi è naturalmente garanzia alcuna che i risultati del passato trovino un riscontro nel futuro.