AB SICAV I-International Technology Portfolio Class A EUR Acc

Categoria Morningstar™	Benchmark Morningstar	Benchmark Dichiarato	Morningstar Rating™
Azionari Settore Tecnologia	Morningstar Global Technology NR USD Usato nel Report	MSCI World/Information Tech NR USD	★★★

Obiettivo d'Investimento Dichiarato

Il Fondo si propone di conseguire la crescita del capitale investendo in titoli azionari globali emessi da società le cui vendite derivano in modo sostanziale da prodotti e servizi scientifici e tecnologici. Il Fondo investe prevalentemente in società per le quali si prevede che gli sviluppi nel settore tecnologico miglioreranno in modo consistente il potenziale di crescita. Nel Fondo sono presenti attualmente circa 50-60 partecipazioni ripartite in diversi segmenti del settore tecnologico.

Rendimenti

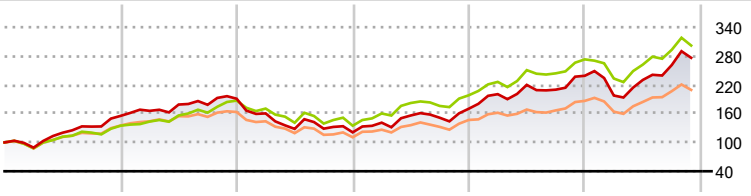

2020	2021	2022	2023	2024	2025-11	
55,29	23,04	-36,70	40,72	40,31	15,69	Fondo
34,88	38,71	-27,97	47,04	37,75	10,58	Benchmark e Indici
36,03	22,57	-32,03	34,58	27,11	11,55	Categoria

Misure di Rischio

3Y Alpha	-1,47	3Y Sharpe Ratio	1,02
3Y Beta	1,14	3Y Std Dev	23,85
3Y R-Squared	91,41	3Y Risk	+Med
3Y Info Ratio	0,22	5Y Risk	+Med
3Y Tracking Error	7,29	10Y Risk	+Med

Basati su Morningstar Global Technology NR USD (dove applicabile)

Rend. Cumulati %	Fondo	Bmk	Cat
3-Mesi	7,86	5,20	4,74
6-Mesi	24,15	17,31	20,46
1-Anno	10,72	8,29	12,78
3-Anni Ann.ti	27,86	26,85	24,37
5-Anni Ann.ti	12,53	18,15	12,65
10-Anni Ann.ti	18,61	19,99	17,56

Rendimenti aggiornati al 12/12/2025

Rendimenti Trimestrali %	Q1	Q2	Q3	Q4
2025	-17,22	16,41	13,55	-
2024	17,81	9,63	-4,53	13,80
2023	16,72	10,56	-3,00	12,42
2022	-16,04	-20,10	0,38	-5,98
2021	6,77	7,90	-0,29	7,11

Portafoglio 30/11/2025

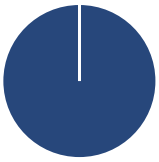

Asset Allocation %	Netta
Azioni	100,00
Obbligazioni	0,00
Liquidità	0,00
Altro	0,00

Style Box Azionaria

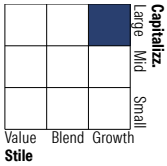

Mkt Cap %	Fondo
Giant	44,22
Large	30,34
Medium	20,61
Small	4,83
Micro	0,00

Capitalizzazione media di mercato	Fondo
Ave Mkt Cap USD	265.483,52

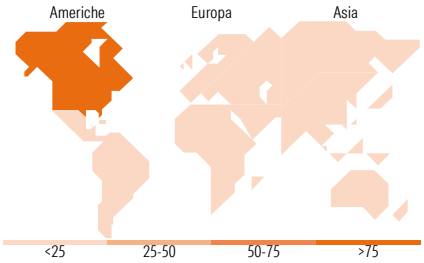

Titoli principali

Nome	Settore	%
NVIDIA Corp		7,66
Broadcom Inc		5,19
Alphabet Inc Class A		4,54
Microsoft Corp		4,20
Apple Inc		3,16
Taiwan Semiconductor...		2,50
Amazon.com Inc		2,48
Lam Research Corp		2,27
Palantir Technologies Inc...		2,20
Amphenol Corp Class A		2,01
% Primi 10 Titoli sul Patrimonio		36,21
Numero Complessivo di Titoli Azionari		88
Numero Complessivo di Titoli Obbligazionari		0

Distribuzione Settoriale %	Fondo
Ciclico	**9,64**
Materie Prime	-
Beni di Consumo Ciclici	9,64
Finanza	-
Immobiliare	-
Sensibile	**88,33**
Telecomunicazioni	9,97
Energia	-
Beni Industriali	1,31
Tecnologia	77,04
Difensivo	**2,04**
Beni Difensivi	-
Salute	2,04
Servizi di Pubblica Utilità	-

Ripartizione Geografica %	Fondo
America	**86,33**
Stati Uniti	83,32
Canada	2,38
America Latina e Centrale	0,64
Europa	**2,68**
Regno Unito	0,00
Europa Occidentale - Euro	2,68
Europa Occidentale - Non Euro	0,00
Europa dell'Est	0,00
Africa	0,00
Medio Oriente	0,00
Asia	**10,99**
Giappone	3,36
Australasia	0,00
Asia - Paesi Sviluppati	6,16
Asia - Emergente	1,48

Anagrafica

Società di Gestione	AllianceBernstein (Luxembourg) S.à r.l.
Telefono	+352 46 39 36 151
Web	www.abglobal.com
Data di Partenza	24/11/2000
Nome del Gestore	Lei Qiu
Data Inizio Gestione	01/01/2017
NAV (12/12/2025)	EUR 996,46
Patrimonio Netto (Mln) (30/11/2025)	1.927,90 USD

Patrimonio Classe (Mln) (12/12/2025)	117,81 USD
Domicilio	LUSSEMBURGO
Valuta del Fondo	EUR
UCITS	Si
Inc/Acc	Acc
ISIN	LU0252219315

Investimento Min. Ingresso	2.000 EUR
Investimento Min. Successivo	750 EUR
T.E.R.	2,01%
Spese correnti	2,01%
Commissione di incentivo	-

© 2025 Morningstar Italia. Tutti i diritti sono riservati. Le informazioni qui contenute: (1) sono proprietà di Morningstar, (2) non possono essere copiate, (3) non costituiscono consiglio di investimento; (4) sono fornite con scopi informativi; (5) sono ritenute attendibili da Morningstar che, pertanto, ne garantisce il maggior grado di accuratezza e completezza possibile, fatto salvo il caso in cui queste Le siano state fornite in modo errato e/o non completo dalle relative società prodotto; (6) sono estratte dai dati del fondo disponibili e riferiti a date temporali diverse. Morningstar non è responsabile per qualunque danno o perdita derivante da qualunque uso delle informazioni e chi visiona tali informazioni sarà responsabile dell'uso che andrà a farne. Non vi è naturalmente garanzia alcuna che i risultati del passato trovino un riscontro nel futuro.