

# PrivilEdge - AXA IM Disruptive Innovations (USD) IA

## Categoria Morningstar™

Azionari Settore Tecnologia

## Benchmark Morningstar

Morningstar Global Technology Target

Market Exposure NR USD

Usato nel Report

## Benchmark Dichiarato

MSCI ACWI NR USD

## Morningstar Rating™

Senza rating

### Obiettivo d'Investimento Dichiarato

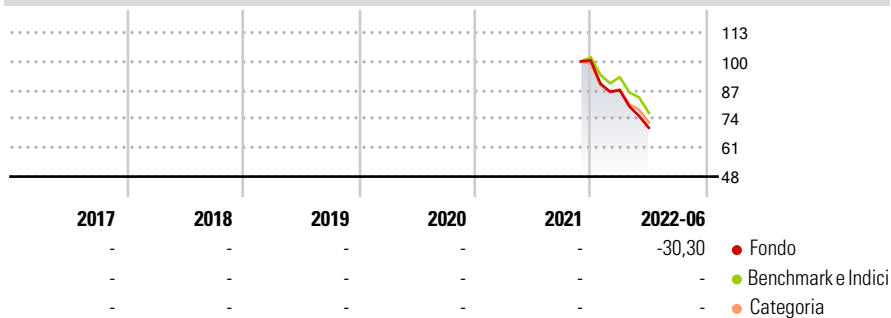
The Sub-Fund is actively managed with reference to a benchmark. The MSCI AC World Net Return (the "Benchmark") is used for performance comparison and internal risk monitoring purposes only, without implying any particular constraints to the Sub-Fund's investments. The Sub-Fund's securities will generally be similar to those of the Benchmark but the security weightings are expected to differ materially. The Investment Manager may also select securities not included in the Benchmark in order to take advantage of investment opportunities as it deems desirable in its discretion.

### Misure di Rischio

3Y Alpha	-	3Y Sharpe Ratio	-
3Y Beta	-	3Y Std Dev	-
3Y R-Squared	-	3Y Risk	-
3Y Info Ratio	-	5Y Risk	-
3Y Tracking Error	-	10Y Risk	-

Basati su Morningstar Global Technology Target Market Exposure NR USD (dove applicabile)

### Rendimenti

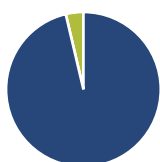


Rend. Cumulati %	Fondo	Bmk	Cat
3-Mesi	-8,00	8,02	10,43
6-Mesi	-14,32	17,63	22,66
1-Anno	-	26,47	26,68
3-Anni Ann.ti	-	17,75	9,47
5-Anni Ann.ti	-	-	-
10-Anni Ann.ti	-	-	-

Rendimenti aggiornati al 20/07/2022

Rendimenti Trimestrali %	Q1	Q2	Q3	Q4
2025	-	-	-	-
2024	-	-	-	-
2023	-	-	-	-
2022	-13,40	-19,52	-	-
2021	-	-	-	-

### Portafoglio 31/10/2023



Asset Allocation %	Netta
● Azioni	96,32
● Obbligazioni	0,00
● Liquidità	3,68
● Altro	0,00

### Style Box

#### Azionaria

Capitalizz.	Large	Mid	Small
Value			
Blend			
Growth			

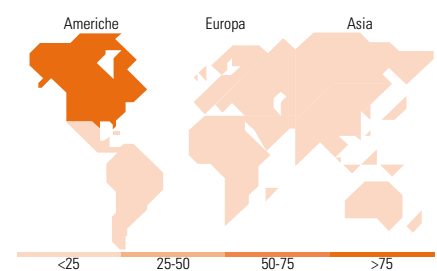
Style

### Mkt Cap %

Fondo	
Giant	22,70
Large	40,95
Medium	23,40
Small	12,95
Micro	0,00

### Capitalizzazione media di mercato

Fondo	
Ave Mkt Cap USD	49.387,3
	3



### Titoli principali

Nome	Settore	%
NVIDIA Corp		4,03
Intuitive Surgical Inc		3,37
Cadence Design Systems Inc		3,30
ServiceNow Inc		3,24
Salesforce Inc		2,97
Keyence Corp		2,76
Booking Holdings Inc		2,73
Palo Alto Networks Inc		2,69
Siemens AG		2,66
DexCom Inc		2,57
% Primi 10 Titoli sul Patrimonio		30,32
Numero Complessivo di Titoli Azionari		58
Numero Complessivo di Titoli Obbligazionari		0

### Distribuzione Settoriale %

Fondo	
<b>Ciclico</b>	<b>11,76</b>
Materie Prime	-
Beni di Consumo Ciclici	8,68
Finanza	3,08
Immobiliare	-
<b>Sensibile</b>	<b>74,26</b>
Telecomunicazioni	3,49
Energia	-
Beni Industriali	13,00
Tecnologia	57,77
<b>Difensivo</b>	<b>13,98</b>
Beni Difensivi	-
Salute	13,98
Servizi di Pubblica Utilità	-

### Ripartizione Geografica %

Fondo	
<b>America</b>	<b>75,47</b>
Stati Uniti	75,47
Canada	0,00
America Latina e Centrale	0,00
<b>Europa</b>	<b>9,68</b>
Regno Unito	0,84
Europa Occidentale - Euro	8,85
Europa Occidentale - Non Euro	0,00
Europa dell'Est	0,00
Africa	0,00
Medio Oriente	0,00
<b>Asia</b>	<b>14,84</b>
Giappone	9,17
Australasia	0,00
Asia - Paesi Sviluppati	2,48
Asia - Emergente	3,20

### Anagrafica

Società di Gestione	AXA Investment Managers Paris S.A.	Patrimonio Classe (Mln)	0,10 USD	Investimento Min. Ingresso	5.000.000 CHF
Telefono	+33 1 44 45 70 00	Domicilio	LUSSEMBURGO	Investimento Min. Successivo	-
Web	www.axa-im.fr	Valuta del Fondo	USD	T.E.R.	-
Data di Partenza	18/02/2022	UCITS	Si	Spese correnti	0,90%
Nome del Gestore	-	Inc/Acc	Acc	Commissione di incentivo	-
Data Inizio Gestione	05/11/2021	ISIN	LU2391929390		
NAV (20/07/2022)	USD 6,63				

# PrivilEdge - AXA IM Disruptive Innovations (USD) IA

Patrimonio Netto (Mln)

9,72 USD

(31/10/2023)