

# Janus Henderson Horizon Biotechnology Fund A2 HEUR

**Categoria Morningstar™**

Azionari Altri Settori

**Benchmark Morningstar**

Not Categorized

Usato nel Report

**Benchmark Dichiarato**

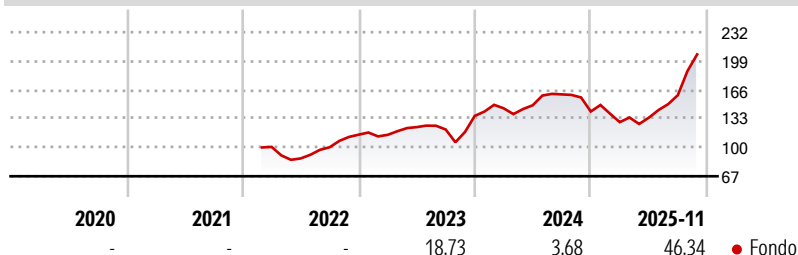
NASDAQ Biotechnology TR

**Morningstar Rating™**

Senza rating

**Obiettivo d'Investimento Dichiarato**

The Sub-Fund aims to provide capital growth over the long term. The Fund invests at least 80% of its net assets in equities or equity-related instruments of biotechnology and biotechnology-related companies worldwide.

**Rendimenti**

**Misure di Rischio**

|                   |   |                 |       |
|-------------------|---|-----------------|-------|
| 3Y Alpha          | - | 3Y Sharpe Ratio | 0,90  |
| 3Y Beta           | - | 3Y Std Dev      | 22,14 |
| 3Y R-Squared      | - | 3Y Risk         | -     |
| 3Y Info Ratio     | - | 5Y Risk         | -     |
| 3Y Tracking Error | - | 10Y Risk        | -     |


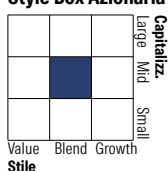
**Rend. Cumulati %**

|                | Fondo |
|----------------|-------|
| 3-Mesi         | 32,76 |
| 6-Mesi         | 53,77 |
| 1-Anno         | 46,94 |
| 3-Anni Ann.ti  | 23,05 |
| 5-Anni Ann.ti  | -     |
| 10-Anni Ann.ti | -     |

Rendimenti aggiornati al 19/12/2025

**Rendimenti**

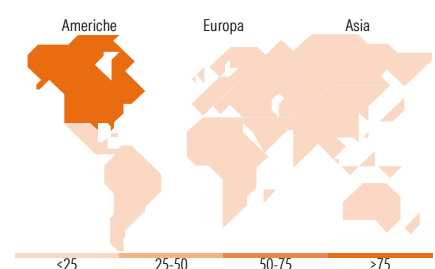
|                      | Q1    | Q2     | Q3    | Q4     |
|----------------------|-------|--------|-------|--------|
| <b>Trimestrali %</b> |       |        |       |        |
| 2025                 | -8,60 | 3,94   | 19,19 | -      |
| 2024                 | 6,35  | 2,46   | 8,39  | -12,22 |
| 2023                 | -0,20 | 7,76   | -2,22 | 12,90  |
| 2022                 | -     | -13,12 | 14,67 | 14,38  |
| 2021                 | -     | -      | -     | -      |

**Portafoglio 30/09/2025**

**Style Box Azionaria**

**Mkt Cap %**

|        | Fondo |
|--------|-------|
| Giant  | 5,89  |
| Large  | 14,59 |
| Medium | 17,67 |
| Small  | 45,93 |
| Micro  | 15,91 |

**Capitalizzazione media di mercato**

|                 | Fondo     |
|-----------------|-----------|
| Ave Mkt Cap USD | 12.019,65 |


**Titoli principali**

| Nome  | Settore | %     |
|---|---------|-------|
| argenx SE ADR                               | +       | 5,74  |
| Vertex Pharmaceuticals Inc                  | +       | 5,48  |
| BridgeBio Pharma Inc                        | +       | 4,67  |
| Ascendis Pharma AS ADR                      | +       | 4,62  |
| Avidity Biosciences Inc...                  | +       | 4,47  |
| AstraZeneca PLC ADR                         | +       | 4,44  |
| Amgen Inc                                   | +       | 4,41  |
| Revolution Medicines Inc...                 | +       | 4,39  |
| Gilead Sciences Inc                         | +       | 4,30  |
| Soleno Therapeutics Inc                     | +       | 3,89  |
| % Primi 10 Titoli sul Patrimonio            |         | 46,41 |
| Numero Complessivo di Titoli Azionari       |         | 56    |
| Numero Complessivo di Titoli Obbligazionari |         | 0     |

**Distribuzione Settoriale %**

|                             | Fondo         |
|-----------------------------|---------------|
| <b>Ciclico</b>              | <b>0,00</b>   |
| Materie Prime               | -             |
| Beni di Consumo Ciclici     | -             |
| Finanza                     | -             |
| Immobiliare                 | -             |
| <b>Sensibile</b>            | <b>0,00</b>   |
| Telecomunicazioni           | -             |
| Energia                     | -             |
| Beni Industriali            | -             |
| Tecnologia                  | -             |
| <b>Difensivo</b>            | <b>100,00</b> |
| Beni Difensivi              | -             |
| Salute                      | 100,00        |
| Servizi di Pubblica Utilità | -             |

**Ripartizione Geografica %**

|                               | Fondo        |
|-------------------------------|--------------|
| <b>America</b>                | <b>86,36</b> |
| Stati Uniti                   | 85,04        |
| Canada                        | 1,33         |
| America Latina e Centrale     | 0,00         |
| <b>Europa</b>                 | <b>13,25</b> |
| Regno Unito                   | 6,07         |
| Europa Occidentale - Euro     | 2,93         |
| Europa Occidentale - Non Euro | 4,26         |
| Europa dell'Est               | 0,00         |
| Africa                        | 0,00         |
| Medio Oriente                 | 0,00         |
| <b>Asia</b>                   | <b>0,39</b>  |
| Giappone                      | 0,00         |
| Australasia                   | 0,00         |
| Asia - Paesi Sviluppati       | 0,00         |
| Asia - Emergente              | 0,39         |

**Anagrafica**

|                        |                           |                         |              |                              |           |
|------------------------|---------------------------|-------------------------|--------------|------------------------------|-----------|
| Società di Gestione    | Janus Henderson Investors | Patrimonio Classe (Mln) | 9,33 EUR     | Investimento Min. Ingresso   | 2.500 EUR |
| Telefono               | 8002270486                | (19/12/2025)            |              | Investimento Min. Successivo | 500 EUR   |
| Web                    | www.janushenderson.com    | Domicilio               | LUSSEMBURGO  | T.E.R.                       | 2,02%     |
| Data di Partenza       | 25/02/2022                | Valuta del Fondo        | EUR          | Spese correnti               | 1,92%     |
| Nome del Gestore       | -                         | UCITS                   | Si           | Commissione di incentivo     | 20,00%    |
| Data Inizio Gestione   | 10/12/2018                | Inc/Acc                 | Acc          |                              |           |
| NAV (19/12/2025)       | EUR 27,11                 | ISIN                    | LU2441282972 |                              |           |
| Patrimonio Netto (Mln) | 692,66 USD                |                         |              |                              |           |

(30/09/2025)